

บริษัท พีทีจี เอ็นเนอยี จำกัด (มหาชน)

รายงานของผู้สอบบัญชีและงบการเงิน

ณ วันที่ 30 กันยายน 2555 (ยังไม่ได้ตรวจสอบ/สอบทานแล้ว)

และ ณ วันที่ 31 ธันวาคม 2554 (ตรวจสอบแล้ว)





รายงานการสอบทานข้อมูลทางการเงินระหว่างกาลโดยผู้สอบบัญชีรับอนุญาต

เสนอผู้ถือหุ้น บริษัท พีทีจี เอ็นเนอยี จำกัด (มหาชน)

ข้าพเจ้าได้สอบทานงบแสดงฐานะการเงินรวมและงบแสดงฐานะการเงินเฉพาะกิจการ ณ วันที่ 30 กันยายน 2555 งบกำไรขาดทุนเบ็ดเสร็จรวมและงบกำไรขาดทุนเบ็ดเสร็จเฉพาะกิจการ สำหรับงวดสามเดือน และเก้าเดือน สิ้นสุดวันที่ 30 กันยายน 2555 และ 2554 งบแสดงการเปลี่ยนแปลงส่วนของผู้ถือหุ้นรวมและงบแสดงการเปลี่ยนแปลงส่วนของผู้ถือหุ้นเฉพาะกิจการ งบกระแสเงินสดรวมและงบกระแสเงินสดเฉพาะกิจการ สำหรับงวดเก้าเดือนสิ้นสุดวันที่ 30 กันยายน 2555 และ 2554 และหมายเหตุประกอบงบการเงินแบบย่อของ บริษัท พีทีจี เอ็นเนอยี จำกัด (มหาชน) และบริษัทย่อย และของเฉพาะบริษัท พีทีจี เอ็นเนอยี จำกัด (มหาชน) ซึ่งผู้บริหารของกิจการเป็นผู้รับผิดชอบในการจัดทำและนำเสนอข้อมูลทางการเงินระหว่างกาลเหล่านี้ตามมาตรฐานการบัญชี ฉบับที่ 34 เรื่อง งบการเงินระหว่างกาล ส่วนข้าพเจ้าเป็นผู้รับผิดชอบในการให้ข้อสรุปเกี่ยวกับข้อมูลทางการเงินระหว่างกาลดังกล่าวจากผลการสอบทานของข้าพเจ้า

ขอบเขตการสอบทาน

ข้าพเจ้าได้ปฏิบัติงานสอบทานตามมาตรฐานงานสอบทาน รหัส 2410 “การสอบทานข้อมูลทางการเงินระหว่างกาล โดยผู้สอบบัญชีรับอนุญาตของกิจการ” การสอบทานดังกล่าวประกอบด้วย การใช้วิธีการสอบถาม บุคลากรซึ่งส่วนใหญ่เป็นผู้รับผิดชอบด้านการเงินและบัญชี และการวิเคราะห์เปรียบเทียบ และวิธีการสอบทานอื่น การสอบทานนี้มีขอบเขตจำกัดกว่าการตรวจสอบตามมาตรฐานการสอบบัญชี ทำให้ข้าพเจ้าไม่สามารถได้ความเชื่อมั่นว่าจะพบเรื่องที่มีนัยสำคัญทั้งหมด ซึ่งอาจพบได้จากการตรวจสอบ ดังนั้นข้าพเจ้าจึงไม่อาจแสดงความเห็นต่อข้อมูลทางการเงินระหว่างกาลที่สอบทานได้

ข้อสรุป

ข้าพเจ้าไม่พบสิ่งที่เป็นเหตุให้เชื่อว่า ข้อมูลทางการเงินระหว่างกาลดังกล่าวไม่ได้จัดทำขึ้นตามมาตรฐานการบัญชี ฉบับที่ 34 เรื่อง งบการเงินระหว่างกาล ในสาระสำคัญจากการสอบทานของข้าพเจ้า งบแสดงฐานะการเงิน ณ วันที่ 31 ธันวาคม 2554 ที่แสดงเปรียบเทียบ

ข้าพเจ้าได้เคยตรวจสอบงบการเงินรวมและงบการเงินเฉพาะกิจการสำหรับปีสิ้นสุดวันที่ 31 ธันวาคม 2554 ของบริษัท พีทีจี เอ็นเนอยี จำกัด (มหาชน) และบริษัทย่อย และของเฉพาะบริษัท พีทีจี เอ็นเนอยี จำกัด (มหาชน) ตามมาตรฐานการสอบบัญชีและเสนอรายงานไว้อย่างไม่มีเงื่อนไข ตามรายงานลงวันที่ 23 เมษายน 2555 งบแสดงฐานะการเงินรวมและงบแสดงฐานะการเงินเฉพาะกิจการ ณ วันที่ 31 ธันวาคม 2554 ที่แสดงเปรียบเทียบ เป็นส่วนหนึ่งของงบการเงินดังกล่าว ข้าพเจ้าไม่ได้ใช้วิธีการตรวจสอบอื่นใดภายหลังจากวันที่ในรายงานนั้น

บริษัท สอบบัญชี ดี ไอ เอ อินเตอร์เนชั่นแนล จำกัด

(นางสุวิมล กตฤทัยเกียรติ์)

ผู้สอบบัญชีรับอนุญาตเลขทะเบียน 2982

วันที่ 26 พฤศจิกายน 2555

บริษัท พีทีจี เอ็นเนอยี จำกัด (มหาชน) และบริษัทย่อย
งบแสดงฐานะการเงิน
ณ วันที่ 30 กันยายน 2555 (ยังไม่ได้ตรวจสอบ/สอบทานแล้ว)
และ ณ วันที่ 31 ธันวาคม 2554 (ตรวจสอบแล้ว)

สินทรัพย์	หมายเหตุ	งบการเงินรวม (บาท)		งบการเงินเฉพาะกิจการ (บาท)	
		30 กันยายน 2555	31 ธันวาคม 2554	30 กันยายน 2555	31 ธันวาคม 2554
สินทรัพย์หมุนเวียน					
เงินสดและรายการเทียบเท่าเงินสด		231,199,330.32	262,683,654.44	47,036,387.01	121,712,869.44
เงินลงทุนชั่วคราว	5	93,406,375.28	350,471.17	159,896.68	117,502.43
ลูกหนี้การค้าและลูกหนี้อื่น	6	237,791,534.47	365,623,169.39	149,714,858.51	216,493,187.68
เงินให้กู้ยืมระยะสั้น	4.2.2	-	-	507,438,660.00	382,100,000.00
สินค้าคงเหลือ	7	790,397,549.43	659,820,812.47	211,868,178.04	240,090,039.84
รวมสินทรัพย์หมุนเวียน		<u>1,352,794,789.50</u>	<u>1,288,478,107.47</u>	<u>916,217,980.24</u>	<u>960,513,599.39</u>
สินทรัพย์ไม่หมุนเวียน					
เงินฝากประจำที่ติดภาระค้ำประกัน	8	31,558,357.71	31,025,147.58	963,183.85	963,183.85
เงินลงทุนในบริษัทย่อย	9	-	-	391,468,433.56	401,067,111.17
เงินให้กู้ยืมระยะยาวแก่บริษัทอื่น	10	3,640,000.00	3,640,000.00	-	-
อสังหาริมทรัพย์เพื่อการลงทุน	11	89,982,807.40	89,982,807.40	96,277,573.13	96,277,573.13
ที่ดิน อาคารและอุปกรณ์	12	1,767,295,789.85	1,338,145,880.82	1,028,797,316.94	747,015,433.31
สิทธิการเช่าและค่าเช่าที่ดินจ่ายล่วงหน้า		87,256,574.32	103,297,436.88	4,572,726.92	4,750,358.48
สินทรัพย์ไม่มีตัวตน	13	11,610,927.18	10,062,337.43	613,089.33	577,581.83
สินทรัพย์ไม่หมุนเวียนอื่น		14,120,191.70	10,004,471.07	1,342,077.08	1,267,223.22
รวมสินทรัพย์ไม่หมุนเวียน		<u>2,005,464,648.16</u>	<u>1,586,158,081.18</u>	<u>1,524,034,400.81</u>	<u>1,251,918,464.99</u>
รวมสินทรัพย์		<u>3,358,259,437.66</u>	<u>2,874,636,188.65</u>	<u>2,440,252,381.05</u>	<u>2,212,432,064.38</u>

หมายเหตุประกอบงบการเงินเป็นส่วนหนึ่งของงบการเงินนี้


ลงชื่อ กรรมการตามอำนาจ
(นายพิทักษ์ รัชกิจประการ)


ลงชื่อ กรรมการตามอำนาจ
(นายรังสรรค์ พวงปราง)

บริษัท พีทีจี เอ็นเนอยี จำกัด (มหาชน) และบริษัทย่อย
งบแสดงฐานะการเงิน (ต่อ)
ณ วันที่ 30 กันยายน 2555 (ยังไม่ได้ตรวจสอบ/สอบทานแล้ว)
และ ณ วันที่ 31 ธันวาคม 2554 (ตรวจสอบแล้ว)

หนี้สินและส่วนของผู้ถือหุ้น	หมายเหตุ	งบการเงินรวม (บาท)		งบการเงินเฉพาะกิจการ (บาท)	
		30 กันยายน 2555	31 ธันวาคม 2554	30 กันยายน 2555	31 ธันวาคม 2554
หนี้สินหมุนเวียน					
เงินเบิกเกินบัญชีและเงินกู้ยืมระยะสั้น					
จากสถาบันการเงิน	14	-	202,347,698.75	-	200,000,530.46
เจ้าหนี้การค้าและเจ้าหนี้อื่น	15	1,189,119,432.34	887,431,481.39	232,135,001.15	86,766,243.13
เงินกู้ยืมระยะสั้น	4.2.5	-	-	211,304,200.00	370,120,000.00
ส่วนของหนี้สินตามสัญญาเช่าการเงิน					
ที่ถึงกำหนดชำระภายในหนึ่งปี	16	111,655,169.02	52,932,806.28	110,952,329.40	52,416,895.39
ส่วนของเงินกู้ยืมระยะยาวที่ถึงกำหนด					
ชำระภายในหนึ่งปี	17	60,000,049.32	68,441,922.04	60,000,049.32	68,441,922.04
ภาษีเงินได้ค้างจ่าย		21,911,633.96	77,923,025.85	7,849,454.04	8,291,583.96
รวมหนี้สินหมุนเวียน		<u>1,382,686,284.64</u>	<u>1,289,076,934.31</u>	<u>622,241,033.91</u>	<u>786,037,174.98</u>
หนี้สินไม่หมุนเวียน					
หนี้สินตามสัญญาเช่าการเงิน	16	358,972,525.36	181,780,747.21	357,565,295.94	181,090,224.72
เงินกู้ยืมระยะยาว	17	288,750,000.00	332,500,000.00	288,750,000.00	332,500,000.00
ภาระผูกพันผลประโยชน์พนักงาน	18	30,795,226.00	27,272,952.00	17,128,100.00	15,385,751.00
หนี้สินไม่หมุนเวียนอื่น		18,070,233.39	17,111,503.11	7,002,325.14	6,684,455.97
รวมหนี้สินไม่หมุนเวียน		<u>696,587,984.75</u>	<u>558,665,202.32</u>	<u>670,445,721.08</u>	<u>535,660,431.69</u>
รวมหนี้สิน		<u>2,079,274,269.39</u>	<u>1,847,742,136.63</u>	<u>1,292,686,754.99</u>	<u>1,321,697,606.67</u>

หมายเหตุประกอบงบการเงินเป็นส่วนหนึ่งของงบการเงินนี้

ลงชื่อ กรรมการตามอำนาจ
(นายพิทักษ์ รัชกิจประการ)

ลงชื่อ กรรมการตามอำนาจ
(นายรังสรรค์ พวงปราง)

บริษัท พีทีจี เอ็นเนอยี จำกัด (มหาชน) และบริษัทย่อย
 งบแสดงฐานะการเงิน (ต่อ)
 ณ วันที่ 30 กันยายน 2555 (ยังไม่ได้ตรวจสอบ/สอบทานแล้ว)
 และ ณ วันที่ 31 ธันวาคม 2554 (ตรวจสอบแล้ว)

หนี้สินและส่วนของผู้ถือหุ้น (ต่อ)	หมายเหตุ	งบการเงินรวม (บาท)		งบการเงินเฉพาะกิจการ (บาท)	
		30 กันยายน 2555	31 ธันวาคม 2554	30 กันยายน 2555	31 ธันวาคม 2554
ส่วนของผู้ถือหุ้น					
ทุนเรือนหุ้น					
ทุนจดทะเบียน					
หุ้นสามัญ 125,000,000 หุ้น					
มูลค่าหุ้นละ 10 บาท			1,250,000,000.00		1,250,000,000.00
หุ้นสามัญ 1,670,000,000 หุ้น					
มูลค่าหุ้นละ 1 บาท	19	1,670,000,000.00		1,670,000,000.00	
ทุนที่ออกและเรียกชำระแล้ว					
หุ้นสามัญ 125,000,000 หุ้น					
มูลค่าหุ้นละ 10 บาท			1,250,000,000.00		1,250,000,000.00
หุ้นสามัญ 1,250,000,000 หุ้น					
มูลค่าหุ้นละ 1 บาท	19	1,250,000,000.00		1,250,000,000.00	
ส่วนเกินมูลค่าหุ้น	19	-	59,500,000.00	-	59,500,000.00
กำไร(ขาดทุน)สะสม					
จัดสรรแล้ว					
สำรองตามกฎหมาย	19	-	1,506,721.20	-	1,506,721.20
ยังไม่ได้จัดสรร		23,946,442.48	(286,170,135.20)	(102,434,373.94)	(420,272,263.49)
รวมส่วนที่เป็นของบริษัทใหญ่		1,273,946,442.48	1,024,836,586.00	1,147,565,626.06	890,734,457.71
ส่วนได้เสียที่ไม่มีอำนาจควบคุม		5,038,725.79	2,057,466.02	-	-
รวมส่วนของผู้ถือหุ้น		1,278,985,168.27	1,026,894,052.02	1,147,565,626.06	890,734,457.71
รวมหนี้สินและส่วนของผู้ถือหุ้น		3,358,259,437.66	2,874,636,188.65	2,440,252,381.05	2,212,432,064.38

หมายเหตุประกอบงบการเงินเป็นส่วนหนึ่งของงบการเงินนี้

ลงชื่อ กรรมการตามอำนาจ
 (นายพิทักษ์ รัชกิจประการ)

ลงชื่อ กรรมการตามอำนาจ
 (นายรังสรรค์ พวงปราง)

บริษัท พีทีจี เอ็นเนอยี จำกัด (มหาชน) และบริษัทย่อย

งบกำไรขาดทุนเบ็ดเสร็จ

สำหรับงวด 3 เดือน สิ้นสุดวันที่ 30 กันยายน 2555 และ 2554

(ยังไม่ได้ตรวจสอบ/สอบทานแล้ว)

	งบการเงินรวม (บาท)		งบการเงินเฉพาะกิจการ (บาท)	
	2555	2554	2555	2554
รายได้				
รายได้จากการขาย	10,128,637,173.18	6,942,983,858.30	824,839,524.96	1,292,190,639.57
รายได้ค่าขนส่ง	3,144,819.32	3,697,155.63	128,420,581.27	67,757,386.76
รวมรายได้	10,131,781,992.50	6,946,681,013.93	953,260,106.23	1,359,948,026.33
ต้นทุนขาย				
ต้นทุนขาย	9,772,746,232.01	6,695,056,393.14	807,574,126.83	1,245,310,423.48
ต้นทุนค่าขนส่ง	1,563,206.59	2,808,720.84	64,339,369.83	51,992,271.86
รวมต้นทุนขาย	9,774,309,438.60	6,697,865,113.98	871,913,496.66	1,297,302,695.34
กำไรขั้นต้น	357,472,553.90	248,815,899.95	81,346,609.57	62,645,330.99
รายได้อื่น				
รายได้จากการให้เช่าทรัพย์สินและบริการอื่น	8,644,779.52	26,393,859.61	29,889,964.06	32,618,536.94
เงินปันผลรับ	-	-	4,700.00	-
รายได้อื่น	7,704,113.94	595,232.65	10,659,885.69	1,770,586.43
รวมรายได้อื่น	16,348,893.46	26,989,092.26	40,554,549.75	34,389,123.37
กำไรก่อนค่าใช้จ่าย	373,821,447.36	275,804,992.21	121,901,159.32	97,034,454.36
ค่าใช้จ่ายในการขาย	(266,114,802.53)	(155,897,078.69)	(66,247,501.04)	(39,506,469.22)
ค่าใช้จ่ายในการบริหาร	(89,839,585.49)	(37,019,038.47)	(25,962,135.00)	(13,996,081.99)
ต้นทุนทางการเงิน	(13,887,176.72)	(10,741,520.82)	(13,076,132.91)	(8,726,558.84)
กำไรก่อนภาษีเงินได้	3,979,882.62	72,147,354.23	16,615,390.37	34,805,344.31
ค่าใช้จ่ายภาษีเงินได้	358,233.87	(20,274,842.24)	(865,844.82)	(9,111,480.85)
กำไรสำหรับงวด	4,338,116.49	51,872,511.99	15,749,545.55	25,693,863.46
กำไรเบ็ดเสร็จอื่นสำหรับงวด	-	-	-	-
กำไรเบ็ดเสร็จรวมสำหรับงวด	4,338,116.49	51,872,511.99	15,749,545.55	25,693,863.46
การแบ่งปันกำไร				
ส่วนที่เป็นของบริษัทใหญ่	4,368,904.45	51,866,967.16	15,749,545.55	25,693,863.46
ส่วนที่เป็นของส่วนได้เสียที่ไม่มีอำนาจควบคุม	(30,787.96)	5,544.83	-	-
	4,338,116.49	51,872,511.99	15,749,545.55	25,693,863.46
การแบ่งปันกำไรเบ็ดเสร็จรวม				
ส่วนที่เป็นของบริษัทใหญ่	4,368,904.45	51,866,967.16	15,749,545.55	25,693,863.46
ส่วนที่เป็นของส่วนได้เสียที่ไม่มีอำนาจควบคุม	(30,787.96)	5,544.83	-	-
	4,338,116.49	51,872,511.99	15,749,545.55	25,693,863.46
กำไรต่อหุ้น				
กำไรต่อหุ้นขั้นพื้นฐาน	0.003	0.04	0.01	0.02
จำนวนหุ้นสามัญถ่วงเฉลี่ยถ่วงน้ำหนัก (หุ้น)	1,250,000,000	1,250,000,000	1,250,000,000	1,250,000,000

หมายเหตุประกอบงบการเงินเป็นส่วนหนึ่งของงบการเงินนี้

ลงชื่อกรรมการตามอำนาจ

(นายพิทักษ์ รัชกิจประการ)

ลงชื่อกรรมการตามอำนาจ

(นายรังสรรค์ พวงปราง)

บริษัท พีทีจี เอ็นเนอยี จำกัด (มหาชน) และบริษัทย่อย
งบกำไรขาดทุนเบ็ดเสร็จ
สำหรับงวด 9 เดือน สิ้นสุดวันที่ 30 กันยายน 2555 และ 2554
(ยังไม่ได้ตรวจสอบ/สอบทานแล้ว)

	งบการเงินรวม (บาท)		งบการเงินเฉพาะกิจการ (บาท)	
	2555	2554	2555	2554
รายได้				
รายได้จากการขาย	30,494,875,669.86	19,733,447,867.75	2,828,370,477.16	3,583,197,192.63
รายได้ค่าขนส่ง	10,200,381.72	15,881,341.77	370,784,058.08	198,091,925.48
รวมรายได้	30,505,076,051.58	19,749,329,209.52	3,199,154,535.24	3,781,289,118.11
ต้นทุนขาย				
ต้นทุนขาย	29,323,852,090.70	19,022,252,906.29	2,761,125,799.93	3,462,705,935.14
ต้นทุนค่าขนส่ง	5,312,124.74	12,377,070.50	193,168,172.39	154,327,562.37
รวมต้นทุนขาย	29,329,164,215.44	19,034,629,976.79	2,954,293,972.32	3,617,033,497.51
กำไรขั้นต้น	1,175,911,836.14	714,699,232.73	244,860,562.92	164,255,620.60
รายได้อื่น				
รายได้จากการให้เช่าทรัพย์สินและบริการอื่น	36,003,474.85	53,215,428.53	97,449,759.68	69,299,473.96
เงินปันผลรับ	-	-	155,458,050.00	69,979,000.00
รายได้อื่น	44,235,170.37	11,145,504.46	45,902,178.41	9,793,872.12
รวมรายได้อื่น	80,238,645.22	64,360,932.99	298,809,988.09	149,072,346.08
กำไรก่อนค่าใช้จ่าย	1,256,150,481.36	779,060,165.72	543,670,551.01	313,327,966.68
ค่าใช้จ่ายในการขาย	(695,797,397.11)	(439,247,636.95)	(167,330,867.84)	(115,413,609.37)
ค่าใช้จ่ายในการบริหาร	(206,533,963.13)	(106,152,075.53)	(60,219,477.29)	(40,163,680.93)
ต้นทุนทางการเงิน	(39,581,333.37)	(34,286,836.30)	(39,317,402.54)	(26,286,793.76)
กำไรก่อนภาษีเงินได้	314,237,787.75	199,373,616.94	276,802,803.34	131,463,882.62
ค่าใช้จ่ายภาษีเงินได้	(65,126,755.73)	(61,291,527.84)	(19,971,634.99)	(16,381,073.42)
กำไรสำหรับงวด	249,111,032.02	138,082,089.10	256,831,168.35	115,082,809.20
กำไรเบ็ดเสร็จอื่นสำหรับงวด	-	-	-	-
กำไรเบ็ดเสร็จรวมสำหรับงวด	249,111,032.02	138,082,089.10	256,831,168.35	115,082,809.20
การแบ่งปันกำไร				
ส่วนที่เป็นของบริษัทใหญ่	249,109,856.48	138,058,278.30	256,831,168.35	115,082,809.20
ส่วนที่เป็นของส่วนได้เสียที่ไม่มีอำนาจควบคุม	1,175.54	23,810.80	-	-
	249,111,032.02	138,082,089.10	256,831,168.35	115,082,809.20
การแบ่งปันกำไรเบ็ดเสร็จรวม				
ส่วนที่เป็นของบริษัทใหญ่	249,109,856.48	138,058,278.30	256,831,168.35	115,082,809.20
ส่วนที่เป็นของส่วนได้เสียที่ไม่มีอำนาจควบคุม	1,175.54	23,810.80	-	-
	249,111,032.02	138,082,089.10	256,831,168.35	115,082,809.20
กำไรก่อนหัก				
กำไรก่อนหักขั้นพื้นฐาน	0.20	0.11	0.21	0.09
จำนวนหุ้นสามัญถ่วงน้ำหนัก (หุ้น)	1,250,000,000	1,250,000,000	1,250,000,000	1,250,000,000

หมายเหตุประกอบงบการเงินเป็นส่วนหนึ่งของงบการเงินนี้

ลงชื่อ กรรมการตามอำนาจ

(นายพิทักษ์ รัชกิจประการ)

ลงชื่อ กรรมการตามอำนาจ

(นายรังสรรค์ พวงปราง)

บริษัท พีทีอี เอ็นเนอจี จำกัด (มหาชน) และบริษัทย่อย
 งบแสดงการเปลี่ยนแปลงส่วนของผู้ถือหุ้น
 สำหรับงวด 9 เดือน ต้นสุดวันที่ 30 กันยายน 2555 และ 2554
 (ยังไม่ได้ตรวจสอบ/สอบทานแล้ว)

	งบการเงินรวม (บาท)				รวม
	ทุนเรือนหุ้น ที่ออกและ ชำระแล้ว	ส่วนเกิน มูลค่าหุ้น	กำไร(ขาดทุน)สะสม จัดสรรแล้ว	ส่วนได้เสีย ที่ไม่มีอำนาจ ควบคุม	
1,250,000,000.00	59,500,000.00	1,506,721.20	(286,170,135.20)	2,057,466.02	1,026,894,052.02
-	(59,500,000.00)	(1,506,721.20)	61,006,721.20	-	-
-	-	-	-	(1,359.91)	(1,359.91)
-	-	-	-	(1,979,406.00)	(1,979,406.00)
-	-	-	-	5,000,300.00	5,000,300.00
-	-	-	-	(39,449.86)	(39,449.86)
-	-	-	249,109,856.48	1,175.54	249,111,032.02
1,250,000,000.00	-	-	23,946,442.48	5,038,725.79	1,278,985,168.27
1,250,000,000.00	59,500,000.00	1,506,721.20	(489,188,071.47)	48,301.98	821,866,951.71
-	-	-	(23,372,430.87)	(992.13)	(23,373,423.00)
1,250,000,000.00	59,500,000.00	1,506,721.20	(512,560,502.34)	47,309.85	798,493,528.71
-	-	-	138,058,278.30	23,810.80	138,082,089.10
1,250,000,000.00	59,500,000.00	1,506,721.20	(374,502,224.04)	71,120.65	936,575,617.81

ยอดคงเหลือ ณ วันที่ 1 มกราคม 2555
 การเปลี่ยนแปลงในส่วนของผู้ถือหุ้นสำหรับงวด
 ลดส่วนเกินมูลค่าหุ้นและสำรองตามกฎหมาย
 ลดทุนบริษัทย่อย
 ส่วนที่เป็นของส่วนได้เสียที่ไม่มีอำนาจควบคุมลดลง ณ วันซื้อ
 ส่วนที่เป็นของส่วนได้เสียที่ไม่มีอำนาจควบคุมเพิ่มขึ้น
 ณ วันที่มีอำนาจควบคุม
 เงินปันผลจ่าย
 กำไรเบ็ดเสร็จรวมสำหรับงวด
 ยอดคงเหลือ ณ วันที่ 30 กันยายน 2555

ยอดคงเหลือ ณ วันที่ 1 มกราคม 2554 ตามที่รายงานในงวดก่อน
 ผลกระทบจากการเปลี่ยนแปลงนโยบายการบัญชี
 ยอดคงเหลือ ณ วันที่ 1 มกราคม 2554 (ปรับปรุงใหม่)
 การเปลี่ยนแปลงในส่วนของผู้ถือหุ้นสำหรับงวด
 กำไรเบ็ดเสร็จรวมสำหรับงวด
 ยอดคงเหลือ ณ วันที่ 30 กันยายน 2554

หมายเหตุประกอบงบการเงินเป็นส่วนหนึ่งของงบการเงินนี้

ลงชื่อกรรมการตามอำนาจ
 (นายพิทักษ์ รังกิจประการ)

ลงชื่อกรรมการตามอำนาจ
 (นายรังสรรค์ พวงปราง)

บริษัท พีทีอี เอ็นเนอจี จำกัด (มหาชน) และบริษัทย่อย
 งบแสดงการเปลี่ยนแปลงส่วนของผู้ถือหุ้น
 สำหรับงวด 9 เดือน สิ้นสุดวันที่ 30 กันยายน 2555 และ 2554
 (ยังไม่ได้ตรวจสอบ/สอบทานแล้ว)

งบการเงินเฉพาะกิจการ (บาท)

	ทุนเรือนหุ้น ที่ออกและ ชำระแล้ว	ส่วนเกิน มูลค่าหุ้น	กำไร(ขาดทุน)สะสม		รวม
			จัดสรรแล้ว	ยังไม่จัดสรร	
ยอดคงเหลือ ณ วันที่ 1 มกราคม 2555	1,250,000,000.00	59,500,000.00	1,506,721.20	(420,272,263.49)	890,734,457.71
การเปลี่ยนแปลงในส่วนของผู้ถือหุ้นสำหรับงวด	-	(59,500,000.00)	(1,506,721.20)	61,006,721.20	-
ลดส่วนเกินมูลค่าหุ้นและสำรองตามกฎหมาย	-	-	-	256,831,168.35	256,831,168.35
กำไรเบ็ดเสร็จรวมสำหรับงวด	1,250,000,000.00	-	-	(102,434,373.94)	1,147,565,626.06
ยอดคงเหลือ ณ วันที่ 30 กันยายน 2555	1,250,000,000.00	59,500,000.00	1,506,721.20	(518,805,595.47)	792,201,125.73
ยอดคงเหลือ ณ วันที่ 1 มกราคม 2554 ตามที่รายงานในงวดก่อน	-	-	-	(13,452,082.00)	(13,452,082.00)
ผลกระทบจากการเปลี่ยนแปลงนโยบายการบัญชี	1,250,000,000.00	59,500,000.00	1,506,721.20	(532,257,677.47)	778,749,043.73
ยอดคงเหลือ ณ วันที่ 1 มกราคม 2554 (ปรับปรุงใหม่)	-	-	-	115,082,809.20	115,082,809.20
การเปลี่ยนแปลงในส่วนของผู้ถือหุ้นสำหรับงวด	-	-	-	(417,174,868.27)	893,831,852.93
กำไรเบ็ดเสร็จรวมสำหรับงวด	1,250,000,000.00	59,500,000.00	1,506,721.20	(417,174,868.27)	893,831,852.93
ยอดคงเหลือ ณ วันที่ 30 กันยายน 2554	-	-	-	-	-

หมายเหตุประกอบงบการเงินเป็นส่วนหนึ่งของงบการเงินนี้

ลงชื่อ กรรมการตามอำนาจ
 (นายพิทักษ์ รัชกิจประการ)

ลงชื่อ กรรมการตามอำนาจ
 (นายรังสรรค์ พวงปราง)

บริษัท พีทีจี เอ็นเนอยี จำกัด (มหาชน) และบริษัทย่อย
งบกระแสเงินสด
สำหรับงวด 9 เดือน สิ้นสุดวันที่ 30 กันยายน 2555 และ 2554
(ยังไม่ได้ตรวจสอบ/สอบทานแล้ว)

	งบการเงินรวม (บาท)		งบการเงินเฉพาะกิจการ (บาท)	
	2555	2554	2555	2554
กระแสเงินสดจากกิจกรรมดำเนินงาน				
กำไรก่อนภาษีเงินได้	314,237,787.75	199,373,616.94	276,802,803.34	131,463,882.62
รายการปรับกระทบกำไรสุทธิเป็นเงินสดรับ				
(จ่าย) จากกิจกรรมดำเนินงาน				
ค่าเสื่อมราคาและรายจ่ายตัดบัญชี	190,277,566.57	158,296,624.83	45,652,386.00	53,506,507.31
(โอนกลับ)หนี้สงสัยจะสูญ	9,321,096.75	(96,971.00)	464,920.26	(96,971.00)
โอนกลับค่าเพื่อการลดมูลค่าสินค้า	-	(2,455,000.00)	-	(2,455,000.00)
รายได้จากเงินปันผลรับ	-	-	(155,458,050.00)	(69,979,000.00)
ภาวะผูกพันผลประโยชน์พนักงาน	3,522,274.00	2,913,588.00	1,742,349.00	1,447,315.00
ขาดทุนจากการจำหน่ายทรัพย์สิน	504,564.87	77,843.47	-	77,843.47
ค่าใช้จ่ายดอกเบี้ย	32,042,791.85	27,664,654.80	38,070,445.78	24,675,454.48
กำไร(ขาดทุน)จากการดำเนินงานก่อนการเปลี่ยนแปลง				
ในสินทรัพย์และหนี้สินดำเนินงาน	549,906,081.79	385,774,357.04	207,274,854.38	138,640,031.88
สินทรัพย์จากการดำเนินงาน(เพิ่มขึ้น)ลดลง				
ลูกหนี้การค้าและลูกหนี้อื่น	169,593,308.67	(206,493,422.81)	79,911,186.52	(167,529,848.83)
สินค้าคงเหลือ	(130,576,736.96)	110,068,338.59	28,221,861.80	50,501,108.05
สินทรัพย์ไม่หมุนเวียนอื่น	(4,115,720.63)	(13,380,610.57)	(74,853.86)	(187,655.73)
สินทรัพย์จากการดำเนินงาน(เพิ่มขึ้น)ลดลง	34,900,851.08	(109,805,694.79)	108,058,194.46	(117,216,396.51)
หนี้สินจากการดำเนินงานเพิ่มขึ้น(ลดลง)				
เจ้าหนี้การค้าและเจ้าหนี้อื่น	278,275,397.81	340,593,882.39	67,920,613.77	24,981,418.39
หนี้สินไม่หมุนเวียนอื่น	958,730.28	(723,226.46)	317,869.17	(720,036.08)
หนี้สินจากการดำเนินงานเพิ่มขึ้น(ลดลง)	279,234,128.09	339,870,655.93	68,238,482.94	24,261,382.31
เงินสดรับ(จ่าย)จากการดำเนินงาน	864,041,060.96	615,839,318.18	383,571,531.78	45,685,017.68
จ่ายดอกเบี้ย	(31,934,296.58)	(26,218,555.84)	(30,621,694.86)	(28,989,061.19)
จ่ายภาษีเงินได้	(121,138,147.62)	(39,716,914.28)	(20,413,764.91)	(7,550,622.22)
เงินสดสุทธิได้มา(ใช้ไป)ในกิจกรรมดำเนินงาน	710,968,616.76	549,903,848.06	332,536,072.01	9,145,334.27

หมายเหตุประกอบงบการเงินเป็นส่วนหนึ่งของงบการเงินนี้

ลงชื่อ กรรมการตามอำนาจ
(นายพิทักษ์ รัชกิจประการ)

ลงชื่อ กรรมการตามอำนาจ
(นายรังสรรค์ พวงปราง)

บริษัท พีทีจี เอ็นเนอยี จำกัด (มหาชน) และบริษัทย่อย
งบกระแสเงินสด (ต่อ)
สำหรับงวด 9 เดือน สิ้นสุดวันที่ 30 กันยายน 2555 และ 2554
(ยังไม่ได้ตรวจสอบ/สอบทานแล้ว)

	งบการเงินรวม (บาท)		งบการเงินเฉพาะกิจการ (บาท)	
	2555	2554	2555	2554
กระแสเงินสดจากกิจกรรมลงทุน				
เงินฝากประจำที่ติดภาระค่าประกัน	(533,210.13)	(25,108,136.17)	-	(109,398.85)
เงินลงทุนชั่วคราว (เพิ่มขึ้น) ลดลง	(93,055,904.11)	4,226,421.53	(42,394.25)	4,333,573.52
เงินสดจ่ายสำหรับเงินให้กู้ยืมระยะสั้น	-	-	(4,525,450,300.00)	(767,800,000.00)
รับชำระคืนเงินให้กู้ยืมระยะสั้น	-	180,000.00	4,400,111,640.00	713,500,000.00
เงินสดจ่ายจากการลงทุนในบริษัทย่อย	-	-	(3,999,100.00)	(1,999,400.00)
เงินปันผลรับ	-	-	225,457,443.33	69,979,000.00
เงินสดจ่ายซื้อที่ดิน อาคารและอุปกรณ์	(200,931,102.37)	(168,239,831.64)	(24,993,226.94)	(33,098,815.22)
เงินสดรับจากการจำหน่ายทรัพย์สิน	395,000.00	65,431.03	-	53,574.08
เงินสดจ่ายค่าสิทธิการเช่าที่ดิน	(125,740,818.93)	(79,313,708.36)	-	-
เงินสดจ่ายซื้อสินทรัพย์ไม่มีตัวตน	(3,385,348.78)	(3,656,368.03)	(135,231.78)	-
เงินสดสุทธิได้มา(ใช้ไป) ในกิจกรรมลงทุน	(423,251,384.32)	(271,846,191.64)	70,948,830.36	(15,141,466.47)
กระแสเงินสดจากกิจกรรมจัดหาเงิน				
เงินเบิกเกินบัญชีและเงินกู้ยืมระยะสั้นจากสถาบันการเงินเพิ่มขึ้น (ลดลง)	(202,347,698.75)	(454,657,204.40)	(200,000,530.46)	(236,609,304.20)
เงินสดรับจากเงินกู้ยืมระยะสั้น	-	-	3,493,334,200.00	2,927,017,925.00
จ่ายชำระคืนเงินกู้ยืมระยะสั้น	-	-	(3,652,150,000.00)	(2,898,336,743.56)
เงินสดจ่ายหนี้สินตามสัญญาเช่าการเงิน	(67,642,069.32)	(40,218,370.34)	(67,153,181.62)	(39,825,945.34)
เงินสดรับจากเงินกู้ยืมระยะยาว	-	300,000,000.00	-	300,000,000.00
จ่ายชำระเงินกู้ยืมระยะยาว	(52,191,872.72)	(32,659,968.83)	(52,191,872.72)	(25,009,968.83)
เงินสดรับจากส่วนที่เป็นของส่วนได้เสียที่ไม่มีอำนาจควบคุม	3,019,534.09	600.00	-	-
จ่ายเงินปันผลให้ส่วนที่เป็นของส่วนได้เสียที่ไม่มีอำนาจควบคุม	(39,449.86)	(21,000.00)	-	-
เงินสดสุทธิได้มา(ใช้ไป) จากกิจกรรมจัดหาเงิน	(319,201,556.56)	(227,555,943.57)	(478,161,384.80)	27,235,963.07
เงินสดและรายการเทียบเท่าเงินสดเพิ่มขึ้น (ลดลง) สุทธิ	(31,484,324.12)	50,501,712.85	(74,676,482.43)	21,239,830.87
เงินสดและรายการเทียบเท่าเงินสดคงเหลือ ณ วันที่ 1 มกราคม	262,683,654.44	76,482,116.97	121,712,869.44	6,632,979.35
เงินสดและรายการเทียบเท่าเงินสดคงเหลือ ณ วันที่ 30 กันยายน	231,199,330.32	126,983,829.82	47,036,387.01	27,872,810.22

การเปิดเผยข้อมูลเกี่ยวกับกระแสเงินสดเพิ่มเติม ดูหมายเหตุประกอบงบการเงินข้อ 21

หมายเหตุประกอบงบการเงินเป็นส่วนหนึ่งของงบการเงินนี้

ลงชื่อ กรรมการตามอำนาจ

(นายพิทักษ์ รัชกิจประการ)

ลงชื่อ กรรมการตามอำนาจ

(นายรังสรรค์ พวงปราง)

บริษัท พีทีจี เอ็นเนอยี จำกัด (มหาชน) และบริษัทย่อย

หมายเหตุประกอบงบการเงินแบบย่อ

สำหรับงวด 3 เดือนและ 9 เดือน สิ้นสุดวันที่ 30 กันยายน 2555 และ 2554

(ยังไม่ได้ตรวจสอบ/สอบทานแล้ว)

1. ข้อมูลทั่วไป

- ชื่อ : บริษัท พีทีจี เอ็นเนอยี จำกัด (มหาชน) ("บริษัท") เดิมชื่อ บริษัท ภาคใต้เชื้อเพลิง จำกัด (มหาชน)
- การจดทะเบียน : เป็นนิติบุคคลที่จัดตั้งขึ้นในประเทศไทยจดทะเบียนเมื่อวันที่ 28 พฤศจิกายน 2538 และได้จดทะเบียนเปลี่ยนชื่อเป็นบริษัท พีทีจี เอ็นเนอยี จำกัด (มหาชน) เมื่อวันที่ 20 ธันวาคม 2554
- ที่อยู่สำนักงานใหญ่ : เลขที่ 90 อาคารไซเบอร์เวิร์ลด์ ทาวเวอร์ เอ ชั้นที่ 33 ถนนรัชดาภิเษก แขวงห้วยขวาง เขตห้วยขวาง กรุงเทพมหานคร
- ลักษณะธุรกิจ : จำหน่ายผลิตภัณฑ์ปิโตรเลียม วัสดุอุปกรณ์สำหรับสถานีบริการน้ำมัน
- อื่นๆ : บริษัทฯ และบริษัทย่อยได้จดทะเบียนเป็นผู้ค้าน้ำมัน ตามมาตรา 7,10 และ11 แห่งพระราชบัญญัติการค้าน้ำมันเชื้อเพลิง พ.ศ. 2543 และต้องปฏิบัติตามเงื่อนไขที่อธิบดีกำหนด

2. หลักเกณฑ์ในการจัดทำงบการเงินและนำเสนองบการเงิน

2.1 เกณฑ์ในการจัดทำงบการเงิน

งบการเงินระหว่างกาลนี้ จัดทำขึ้นตามรายการย่อยที่ต้องมีในงบการเงินของกรมพัฒนาธุรกิจการค้า และตามมาตรฐานการบัญชี ฉบับที่ 34 (ปรับปรุง 2552) เรื่องงบการเงินระหว่างกาล รวมถึงการตีความและแนวปฏิบัติทางการบัญชีที่ประกาศใช้โดยสภาวิชาชีพบัญชีฯ ("สภาวิชาชีพบัญชี") กฎระเบียบและประกาศคณะกรรมการกำกับหลักทรัพย์ และตลาดหลักทรัพย์ที่เกี่ยวข้อง และตามหลักการบัญชีที่รับรองทั่วไปของประเทศไทย

งบการเงินระหว่างกาลนี้จัดทำขึ้น โดยมีวัตถุประสงค์ให้ข้อมูลเพิ่มเติมจากงบการเงินประจำปีที่น่าเสนอครั้งล่าสุด เพื่อให้ข้อมูลนั้นเป็นปัจจุบัน ดังนั้นงบการเงินระหว่างกาลจึงเน้นการให้ข้อมูลเกี่ยวกับกิจกรรมเหตุการณ์ และสถานการณ์ใหม่เพื่อไม่ให้ข้อมูลที่นำเสนอซ้ำซ้อนกับข้อมูลที่ได้รายงานไปแล้ว ดังนั้นการอ่านงบการเงินระหว่างกาลนี้จึงควรอ่านควบคู่กับงบการเงินประจำปีล่าสุด

2.2 มาตรฐานรายงานทางการเงินที่ออกและปรับปรุงใหม่

สภาวิชาชีพบัญชีได้ออกและปรับปรุงมาตรฐานการรายงานทางการเงินหลายฉบับ ซึ่งมีผลบังคับใช้สำหรับงบการเงินที่เริ่มในหรือหลังวันที่ 1 มกราคม 2556 เป็นต้นไป และไม่ได้มีการนำมาใช้สำหรับการจัดทำงบการเงินระหว่างกาลนี้ มีรายละเอียดดังนี้

<u>มาตรฐานการรายงานทางการเงิน</u>	<u>เรื่อง</u>
มาตรฐานการบัญชี ฉบับที่ 12	ภาษีเงินได้
มาตรฐานการบัญชี ฉบับที่ 20	การบัญชีสำหรับเงินอุดหนุนจากรัฐบาล และการเปิดเผยข้อมูลเกี่ยวกับการช่วยเหลือจากรัฐบาล

ลงชื่อกรรมการตามอำนาจ
(นายพิทักษ์ รัชกิจประการ)

ลงชื่อกรรมการตามอำนาจ
(นายรังสรรค์ พวงปราง)

มาตรฐานการรายงานทางการเงิน
มาตรฐานการบัญชี ฉบับที่ 21 (ปรับปรุง 2552)

เรื่อง

ผลกระทบจากการเปลี่ยนแปลงของอัตราแลกเปลี่ยนเงินตรา
ต่างประเทศ

การตีความมาตรฐานการบัญชี ฉบับที่ 10

ความช่วยเหลือจากรัฐบาล - กรณีที่ไม่มีความเกี่ยวข้องอย่างเฉพาะเจาะจง
กับกิจกรรมดำเนินงาน

การตีความมาตรฐานการบัญชี ฉบับที่ 21

ภาษีเงินได้ - การได้รับประโยชน์จากสินทรัพย์ที่ไม่ได้คิดค่าเสื่อมราคา
ที่ตีราคาใหม่

การตีความมาตรฐานการบัญชี ฉบับที่ 25

ภาษีเงินได้ - การเปลี่ยนแปลงสถานะภาพทางภาษีของกิจการหรือของ
ผู้ถือหุ้น

มาตรฐานการรายงานทางการเงิน ฉบับที่ 8

ส่วนงานดำเนินงาน

บริษัทฯ และบริษัทย่อยจะเริ่มนำมาตรฐานการรายงานทางการเงินดังกล่าวมาถือปฏิบัติในวันที่มีผลบังคับใช้ อย่างไรก็ตาม ฝ่ายบริหารพิจารณาแล้วเห็นว่ามาตรฐานการบัญชี ฉบับที่ 20 และการตีความมาตรฐานการบัญชี ฉบับที่ 10 จะไม่มีผลกระทบต่ออย่างมีนัยสำคัญต่อบทการเงิน สำหรับมาตรฐานการบัญชีฉบับที่ 12 มาตรฐานการบัญชีฉบับที่ 21 (ปรับปรุง 2552) การตีความมาตรฐานการบัญชีฉบับที่ 21 และฉบับที่ 25 และมาตรฐานการรายงานทางการเงิน ฉบับที่ 8 ฝ่ายบริหารของบริษัทฯ และบริษัทย่อย อยู่ระหว่างการพิจารณาผลกระทบต่อบทการเงินในปีที่จะเริ่มใช้มาตรฐานการรายงานทางการเงินดังกล่าว

2.3 เกณฑ์ในการจัดทำงบการเงินรวมระหว่างกาล

งบการเงินรวมระหว่างกาลนี้จัดทำขึ้นโดยใช้หลักเกณฑ์เดียวกับงบการเงินสำหรับปี สิ้นสุดวันที่ 31 ธันวาคม 2554

2.4 งบการเงินรวมประกอบด้วยงบการเงินของบริษัท พีทีจี เอ็นเนอยี จำกัด (มหาชน) ซึ่งเป็นบริษัทใหญ่และงบการเงินบริษัทย่อย ซึ่งบริษัท พีทีจี เอ็นเนอยี จำกัด (มหาชน) เข้าถือหุ้นหรือมีอำนาจควบคุมอย่างเป็นทางการเป็นสาระสำคัญในบริษัทย่อยดังนี้

	อัตราการใช้ถือหุ้นร้อยละ		ประเภทธุรกิจ	ความสัมพันธ์
	30 ก.ย.55	31 ธ.ค.54		
บริษัท พีโตรเลียมไทย คอร์ปอเรชั่น จำกัด	99.99	99.99	สถานีบริการน้ำมัน	บริษัทย่อย
บริษัท พีระมิด ออยล์ จำกัด	99.98	99.97	จำหน่ายผลิตภัณฑ์ปิโตรเลียม	บริษัทย่อย
บริษัท แอลโพน ออยล์ จำกัด	99.97	99.97	จำหน่ายผลิตภัณฑ์ปิโตรเลียม	บริษัทย่อย
บริษัท เอ็มไพร์ ออยล์ จำกัด	99.98	99.97	จำหน่ายผลิตภัณฑ์ปิโตรเลียม	บริษัทย่อย
บริษัท เอเวอร์เรสต์ ออยล์ จำกัด	99.98	99.97	จำหน่ายผลิตภัณฑ์ปิโตรเลียม	บริษัทย่อย
บริษัท แอตลาส ออยล์ จำกัด	99.97	-	จำหน่ายผลิตภัณฑ์ปิโตรเลียม	บริษัทย่อย
บริษัท แอนดิส ออยล์ จำกัด	99.97	-	จำหน่ายผลิตภัณฑ์ปิโตรเลียม	บริษัทย่อย
บริษัท พีเรนีส ออยล์ จำกัด	99.97	-	จำหน่ายผลิตภัณฑ์ปิโตรเลียม	บริษัทย่อย
บริษัท โอลิมปัส ออยล์ จำกัด	99.97	-	จำหน่ายผลิตภัณฑ์ปิโตรเลียม	บริษัทย่อย
บริษัท กาแฟพันธุ์ไทย จำกัด	-	-	จำหน่ายกาแฟ	บริษัทย่อย

ลงชื่อ กรรมการตามอำนาจ
(นายพิทักษ์ รัชกิจประการ)

ลงชื่อ กรรมการตามอำนาจ
(นายรังสรรค์ พวงปราง)

3. นโยบายการบัญชี

งบการเงินระหว่างกาลนี้ได้จัดทำขึ้น โดยใช้ นโยบายการบัญชีและการประมาณการเช่นเดียวกับงบการเงินสำหรับปี สิ้นสุดวันที่ 31 ธันวาคม 2554 ยกเว้นมีรายการเปลี่ยนแปลงเพิ่มขึ้น ดังนี้

3.1 กำไรต่อหุ้นขั้นพื้นฐาน

กำไร(ขาดทุน)ต่อหุ้น ที่แสดงไว้ในงบกำไรขาดทุนเบ็ดเสร็จเป็นกำไร(ขาดทุน)ต่อหุ้นขั้นพื้นฐาน ซึ่งคำนวณโดยการหารยอดกำไร(ขาดทุน)สุทธิสำหรับงวด ด้วยจำนวนหุ้นสามัญที่ออกและเรียกชำระแล้วถัวเฉลี่ยถ่วงน้ำหนัก

จำนวนหุ้นสามัญถัวเฉลี่ยตามส่วนที่เรียกชำระที่ใช้หารยอดกำไร(ขาดทุน)สุทธิ คำนวณ โดยใช้จำนวนหุ้นที่แปลงค่าจากมูลค่าหุ้นละ 10 บาท เป็นมูลค่าหุ้นละ 1 บาท โดยปรับย้อนหลังกำไรต่อหุ้น สำหรับงวด 3 เดือน และ 9 เดือน สิ้นสุดวันที่ 30 กันยายน 2554 ใหม่ ดังนี้

	งบการเงินรวม (บาท)			
	สำหรับงวด 3 เดือน		สำหรับงวด 9 เดือน	
	สิ้นสุดวันที่ 30 กันยายน 2554		สิ้นสุดวันที่ 30 กันยายน 2554	
	ก่อนการแปลงมูลค่าหุ้น	หลังการแปลงมูลค่าหุ้น	ก่อนการแปลงมูลค่าหุ้น	หลังการแปลงมูลค่าหุ้น
จำนวนหุ้นสามัญ (หุ้น)	125,000,000	1,250,000,000	125,000,000	1,250,000,000
กำไรต่อหุ้น (บาท)	0.41	0.04	1.10	0.11
	งบการเงินเฉพาะกิจการ (บาท)			
	สำหรับงวด 3 เดือน		สำหรับงวด 9 เดือน	
	สิ้นสุดวันที่ 30 กันยายน 2554		สิ้นสุดวันที่ 30 กันยายน 2554	
	ก่อนการแปลงมูลค่าหุ้น	หลังการแปลงมูลค่าหุ้น	ก่อนการแปลงมูลค่าหุ้น	หลังการแปลงมูลค่าหุ้น
จำนวนหุ้นสามัญ (หุ้น)	125,000,000	1,250,000,000	125,000,000	1,250,000,000
กำไรต่อหุ้น (บาท)	0.21	0.02	0.92	0.09

ลงชื่อ กรรมการตามอำนาจ
(นายพิทักษ์ รัชกิจประการ)

ลงชื่อ กรรมการตามอำนาจ
(นายรังสรรค์ พวงปราง)

4. รายการกับบุคคลหรือกิจการที่เกี่ยวข้องกัน

ลำดับ	บุคคลหรือกิจการ	ลักษณะความสัมพันธ์	ลักษณะรายการ	นโยบายราคา
4.1 ลักษณะความสัมพันธ์ระหว่างบริษัทฯ กับกิจการที่เกี่ยวข้องกันสรุปได้ดังนี้				
1.	บริษัท บีโทรเลียมไทย คอร์ปอเรชั่น จำกัด	บริษัทย่อย	ขายสินค้า รับขนส่งสินค้า รายได้จากการให้เช่าทรัพย์สินและบริการอื่น ดอกเบี้ยรับ รายได้อื่น ซื้อสินค้า ค่าไฟฟ้า ค่าส่งเสริมการขาย	ใกล้เคียงราคาขายส่งท้องตลาด อ้างอิงตามอัตราที่ตกลงกันตามระยะทาง ตามที่ระบุในสัญญา อัตราร้อยละ MLR-2 ตามที่ระบุในสัญญา ใกล้เคียงราคาขายส่งท้องตลาด ตามอัตราของการไฟฟ้าตามปริมาณการใช้ ตามราคาท้องตลาด
2.	บริษัท พีระมิด ออยล์ จำกัด	บริษัทย่อย	ขายสินค้า รับขนส่งสินค้า รายได้จากการให้เช่าทรัพย์สินและบริการอื่น ดอกเบี้ยรับ ซื้อสินค้า ค่าส่งเสริมการขาย ดอกเบี้ยจ่าย	ใกล้เคียงราคาขายส่งท้องตลาด อ้างอิงตามอัตราที่ตกลงกันตามระยะทาง ตามที่ระบุในสัญญา อัตราร้อยละ MLR-2 ใกล้เคียงราคาขายส่งท้องตลาด ตามราคาท้องตลาด อัตราร้อยละ MLR-2
3.	บริษัท แอลไพน์ ออยล์ จำกัด	บริษัทย่อย	ขายสินค้า รับขนส่งสินค้า รายได้จากการให้เช่าทรัพย์สินและบริการอื่น ดอกเบี้ยรับ ซื้อสินค้า ดอกเบี้ยจ่าย	ใกล้เคียงราคาขายส่งท้องตลาด อ้างอิงตามอัตราที่ตกลงกันตามระยะทาง ตามที่ระบุในสัญญา อัตราร้อยละ MLR-2 ใกล้เคียงราคาขายส่งท้องตลาด อัตราร้อยละ MLR-2
4.	บริษัท เอ็มไพร์ ออยล์ จำกัด	บริษัทย่อย	ขายสินค้า รับขนส่งสินค้า รายได้จากการให้เช่าทรัพย์สินและบริการอื่น ดอกเบี้ยรับ ซื้อสินค้า ดอกเบี้ยจ่าย	ใกล้เคียงราคาขายส่งท้องตลาด อ้างอิงตามอัตราที่ตกลงกันตามระยะทาง ตามที่ระบุในสัญญา อัตราร้อยละ MLR-2 ใกล้เคียงราคาขายส่งท้องตลาด อัตราร้อยละ MLR-2

ลงชื่อ กรรมการตามอำนาจ
(นายพิทักษ์ รัชกิจประการ)

ลงชื่อ กรรมการตามอำนาจ
(นายรังสรรค์ พวงปราง)

ลำดับ	บุคคลหรือกิจการ	ลักษณะความสัมพันธ์	ลักษณะรายการ	นโยบายราคา
5.	บริษัท เอเวอร์เรสต์ ออยล์ จำกัด	บริษัทย่อย	ขายสินค้า รับขนส่งสินค้า รายได้จากการให้เช่าทรัพย์สินและบริการอื่น ดอกเบี้ยรับ ซื้อสินค้า ดอกเบี้ยจ่าย	ใกล้เคียงราคาขายส่งท้องตลาด อ้างอิงตามอัตราที่ตกลงกันตามระยะทาง ตามที่ระบุในสัญญา อัตราร้อยละ MLR-2 ใกล้เคียงราคาขายส่งท้องตลาด อัตราร้อยละ MLR-2
6.	บริษัท แอนดิส ออยล์ จำกัด	บริษัทย่อย	ขายสินค้า รับขนส่งสินค้า รายได้จากการให้เช่าทรัพย์สินและบริการอื่น ดอกเบี้ยรับ ดอกเบี้ยจ่าย	ใกล้เคียงราคาขายส่งท้องตลาด อ้างอิงตามอัตราที่ตกลงกันตามระยะทาง ตามที่ระบุในสัญญา อัตราร้อยละ MLR-2 อัตราร้อยละ MLR-2
7.	บริษัท แอตลาส ออยล์ จำกัด	บริษัทย่อย	รับขนส่งสินค้า รายได้จากการให้เช่าทรัพย์สินและบริการอื่น ดอกเบี้ยรับ ดอกเบี้ยจ่าย	อ้างอิงตามอัตราที่ตกลงกันตามระยะทาง ตามที่ระบุในสัญญา อัตราร้อยละ MLR-2 อัตราร้อยละ MLR-2
8.	บริษัท พี แอนด์ ซี ปีโตรเลียม จำกัด	ผู้ถือหุ้นเป็นบุคคล ใกล้ชิดกรรมการบริษัท	ขายสินค้า ซื้อสินค้า	ใกล้เคียงราคาขายส่งท้องตลาดและให้ เครดิตเทอมใกล้เคียงกับลูกค้าทั่วไป ใกล้เคียงราคาขายส่งท้องตลาดและได้รับ เครดิตเทอมใกล้เคียงกับผู้ขายรายอื่น
9.	บริษัท เคทีพี ปีโตรเลียม จำกัด	ผู้ถือหุ้นเป็นบุคคล ใกล้ชิดกรรมการบริษัท	ซื้อสินค้า	ใกล้เคียงราคาขายส่งท้องตลาดและได้รับ เครดิตเทอมใกล้เคียงกับลูกค้าทั่วไป
10.	บริษัท ภูบดินทร์ จำกัด	กรรมการ 1 ท่านเป็น ผู้ถือหุ้นใหญ่ของบริษัท ในสัดส่วนร้อยละ 6.04	ขายสินค้า รับขนส่งสินค้า รายได้จากการให้เช่าทรัพย์สินและบริการอื่น	ใกล้เคียงราคาขายส่งท้องตลาดและให้ เครดิตเทอมใกล้เคียงกับลูกค้าทั่วไป อ้างอิงตามอัตราที่ตกลงกันตามระยะทาง ตามที่ระบุในสัญญา

ลงชื่อกรรมการตามอำนาจ

(นายพิทักษ์ รัชกิจประการ)

ลงชื่อกรรมการตามอำนาจ

(นายรังสรรค์ พวงปราง)

4.2 รายการและจำนวนเงินด้านงบแสดงฐานะการเงินกับบุคคลและกิจการที่เกี่ยวข้องกับบริษัทฯ เป็นดังนี้

	งบการเงินรวม (บาท)		งบการเงินเฉพาะกิจการ (บาท)	
	30 กันยายน 2555	31 ธันวาคม 2554	30 กันยายน 2555	31 ธันวาคม 2554
4.2.1 ลูกหนี้การค้า				
บริษัท ปีโตรเลียมไทย				
คอปอเรชั่น จำกัด	-	-	33,968,528.70	104,674,165.60
บริษัท พีระมิต ออยล์ จำกัด	-	-	11,891,755.29	-
บริษัท แอลไฟน์ ออยล์ จำกัด	-	-	7,859,217.46	-
บริษัท เอ็มไพร์ ออยล์ จำกัด	-	-	-	1,117,919.13
บริษัท เอเวอร์เรสต์ ออยล์ จำกัด	-	-	11,291,079.91	37,364,255.00
บริษัท แอตลาส ออยล์ จำกัด	-	-	4,940,148.47	-
บริษัท พี แอนด์ ซี ปีโตรเลียม จำกัด	929,080.00	1,316,040.00	-	-
บริษัท ภูวดินทร์ จำกัด	3,788,704.00	9,410,476.00	3,788,704.00	440,322.96
รวม	4,717,784.00	10,726,516.00	73,739,433.83	143,596,662.69
4.2.2 เงินให้กู้ยืมระยะสั้น				
บริษัท ปีโตรเลียมไทย				
คอปอเรชั่น จำกัด	-	-	412,140,010.00	362,300,000.00
บริษัท พีระมิต ออยล์ จำกัด	-	-	-	15,300,000.00
บริษัท เอเวอร์เรสต์ ออยล์ จำกัด	-	-	25,000,000.00	-
บริษัท แอลไฟน์ ออยล์ จำกัด	-	-	4,498,550.00	4,500,000.00
บริษัท แอนดิส ออยล์ จำกัด	-	-	65,800,100.00	-
รวม	-	-	507,438,660.00	382,100,000.00
4.2.3 ดอกเบี้ยค้างรับ				
บริษัท ปีโตรเลียมไทย				
คอปอเรชั่น จำกัด	-	-	1,293,042.94	493,645.90
บริษัท พีระมิต ออยล์ จำกัด	-	-	174,723.08	99,568.97
บริษัท แอลไฟน์ ออยล์ จำกัด	-	-	127,565.15	1,294.52
บริษัท เอ็มไพร์ ออยล์ จำกัด	-	-	246,390.60	8,446.04
บริษัท เอเวอร์เรสต์ ออยล์ จำกัด	-	-	818,497.60	-
บริษัท แอนดิส ออยล์ จำกัด	-	-	158,889.42	-
บริษัท แอตลาส ออยล์ จำกัด	-	-	59,267.47	-
รวม	-	-	2,878,376.26	602,955.43

ลงชื่อ กรรมการตามอำนาจ

(นายพิทักษ์ รัชกิจประการ)

ลงชื่อ กรรมการตามอำนาจ

(นายรังสรรค์ พวงปราง)

	งบการเงินรวม (บาท)		งบการเงินเฉพาะกิจการ (บาท)	
	30 กันยายน 2555	31 ธันวาคม 2554	30 กันยายน 2555	31 ธันวาคม 2554
4.2.4 เจ้าหนี้การค้า				
บริษัท ปีโตรเลียมไทย				
คอร์ปอเรชั่น จำกัด	-	-	3,843,870.05	184,904.00
บริษัท เอเวอร์เรสต์ ออยล์ จำกัด	-	-	61,180.38	7,761.60
บริษัท พี แอนด์ ซี ปีโตรเลียม จำกัด	7,906,770.00	5,587,440.00	-	-
รวม	<u>7,906,770.00</u>	<u>5,587,440.00</u>	<u>3,905,050.43</u>	<u>192,665.60</u>
4.2.5 เงินกู้ยืมระยะสั้น				
บริษัท พีระมิต ออยล์ จำกัด	-	-	12,801,350.00	-
บริษัท เอ็มไพร์ ออยล์ จำกัด	-	-	3,848,800.00	86,470,000.00
บริษัท เอเวอร์เรสต์ ออยล์ จำกัด	-	-	40,154,050.00	283,650,000.00
บริษัท แอตลาส ออยล์ จำกัด	-	-	154,500,000.00	-
รวม	<u>-</u>	<u>-</u>	<u>211,304,200.00</u>	<u>370,120,000.00</u>
4.2.6 ดอกเบี้ยค้างจ่าย				
บริษัท พีระมิต ออยล์ จำกัด	-	-	6,252,120.96	5,564,795.26
บริษัท แอลไพน์ ออยล์ จำกัด	-	-	1,117,205.55	198,852.74
บริษัท เอ็มไพร์ ออยล์ จำกัด	-	-	2,697,186.19	1,429,287.31
บริษัท เอเวอร์เรสต์ ออยล์ จำกัด	-	-	3,812,212.40	1,265,933.22
บริษัท แอนดิส ออยล์ จำกัด	-	-	1,409,922.52	-
บริษัท แอตลาส ออยล์ จำกัด	-	-	518,607.88	-
รวม	<u>-</u>	<u>-</u>	<u>15,807,255.50</u>	<u>8,458,868.53</u>

ลงชื่อ กรรมการตามอำนาจ

(นายพิทักษ์ รัชกิจประการ)

ลงชื่อ กรรมการตามอำนาจ

(นายรังสรรค์ พวงปราง)

4.3 รายการและจำนวนเงินด้านงบกำไรขาดทุนเบ็ดเสร็จ สำหรับงวด 3 เดือนและ 9 เดือน สิ้นสุดวันที่ 30 กันยายน 2555 และ 2554 กับบุคคลและกิจการที่เกี่ยวข้องกับบริษัทฯ เป็นดังนี้

สำหรับงวด 3 เดือน สิ้นสุดวันที่ 30 กันยายน

	งบการเงินรวม (บาท)		งบการเงินเฉพาะกิจการ (บาท)	
	2555	2554	2555	2554
4.3.1 รายได้จากการขาย				
บริษัท ปีโตรเลียมไทย				
คอร์ปอเรชั่น จำกัด	-	-	12,905,987.46	120,690,996.83
บริษัท พีระมิต ออยล์ จำกัด	-	-	10,164,326.87	88,587,422.54
บริษัท แอลไพน์ ออยล์ จำกัด	-	-	1,261,141.66	-
บริษัท เอ็มไพร์ ออยล์ จำกัด	-	-	-	37,557,439.25
บริษัท เอเวอร์เรสต์ ออยล์ จำกัด	-	-	55,137,283.61	-
บริษัท พี แอนด์ ซี ปีโตรเลียม จำกัด	17,324,747.67	19,184,626.17	-	2,577,943.93
บริษัท ภูบดินทร์ จำกัด	57,787,818.68	-	57,787,818.68	-
รวม	75,112,566.35	19,184,626.17	137,256,558.28	249,413,802.55

สำหรับงวด 3 เดือน สิ้นสุดวันที่ 30 กันยายน

	งบการเงินรวม (บาท)		งบการเงินเฉพาะกิจการ (บาท)	
	2555	2554	2555	2554
4.3.2 รายได้ค่าขนส่ง				
บริษัท ปีโตรเลียมไทย				
คอร์ปอเรชั่น จำกัด	-	-	87,833,115.24	49,866,498.00
บริษัท พีระมิต ออยล์ จำกัด	-	-	14,603,254.30	10,094,120.14
บริษัท แอลไพน์ ออยล์ จำกัด	-	-	8,297,337.66	69,943.18
บริษัท เอ็มไพร์ ออยล์ จำกัด	-	-	-	4,029,669.81
บริษัท เอเวอร์เรสต์ ออยล์ จำกัด	-	-	13,403,984.75	-
บริษัท แอนดิส ออยล์ จำกัด	-	-	251,400.00	-
บริษัท แอตลาส ออยล์ จำกัด	-	-	886,670.00	-
บริษัท ภูบดินทร์ จำกัด	194,812.96	-	194,812.96	-
รวม	194,812.96	-	125,470,574.91	64,060,231.13

ลงชื่อ กรรมการตามอำนาจ

(นายพิทักษ์ รัชกิจประการ)

ลงชื่อ กรรมการตามอำนาจ

(นายรังสรรค์ พวงปราง)

สำหรับงวด 3 เดือน สิ้นสุดวันที่ 30 กันยายน

	งบการเงินรวม (บาท)		งบการเงินเฉพาะกิจการ (บาท)	
	2555	2554	2555	2554
4.3.3 รายได้จากการให้เช่าทรัพย์สินและบริการอื่น				
บริษัท ปีโตรเลียมไทย				
คอร์ปอเรชั่น จำกัด	-	-	9,472,488.99	4,461,399.39
บริษัท พีระมิด ออยล์ จำกัด	-	-	3,165,000.00	3,302,020.05
บริษัท แอลไพน์ ออยล์ จำกัด	-	-	3,165,000.00	830,000.00
บริษัท เอ็มไพร์ ออยล์ จำกัด	-	-	-	3,484,041.83
บริษัท เอเวอร์เรสต์ ออยล์ จำกัด	-	-	3,187,186.02	-
บริษัท แอนดิส ออยล์ จำกัด	-	-	2,600,643.74	-
บริษัท แอดลาส ออยล์ จำกัด	-	-	4,843,297.64	-
บริษัท ภูบดินทร์ จำกัด	180,000.00	-	180,000.00	-
รวม	180,000.00	-	26,613,616.39	12,077,461.27

4.3.4 ดอกเบียร์รับ

บริษัท ปีโตรเลียมไทย

คอร์ปอเรชั่น จำกัด	-	-	5,456,446.71	792,662.90
บริษัท พีระมิด ออยล์ จำกัด	-	-	4,401.37	117,958.88
บริษัท แอลไพน์ ออยล์ จำกัด	-	-	92,073.90	-
บริษัท เอ็มไพร์ ออยล์ จำกัด	-	-	-	84,174.17
บริษัท เอเวอร์เรสต์ ออยล์ จำกัด	-	-	173,554.97	3,308.22
บริษัท แอนดิส ออยล์ จำกัด	-	-	158,889.42	-
บริษัท แอดลาส ออยล์ จำกัด	-	-	59,267.47	-
รวม	-	-	5,944,633.84	998,104.17

ลงชื่อ กรรมการตามอำนาจ

(นายพิทักษ์ รัชกิจประการ)

ลงชื่อ กรรมการตามอำนาจ

(นายรังสรรค์ พวงปราง)

สำหรับงวด 3 เดือน สิ้นสุดวันที่ 30 กันยายน

	งบการเงินรวม (บาท)		งบการเงินเฉพาะกิจการ (บาท)	
	2555	2554	2555	2554
4.3.5 ซื้อสินค้า				
บริษัท ปีโตรเลียมไทย				
คอร์ปอเรชัน จำกัด	-	-	8,021,629.32	6,408,341.67
บริษัท พีระมิด ออยล์ จำกัด	-	-	-	26,538,960.75
บริษัท แอลไพน์ ออยล์ จำกัด	-	-	-	5,900,794.40
บริษัท เอ็มไพร์ ออยล์ จำกัด	-	-	-	40,016,495.33
บริษัท พี แอนด์ ซี ปีโตรเลียม จำกัด	144,815,859.78	104,960,045.75	1,071,757.02	-
รวม	<u>144,815,859.78</u>	<u>104,960,045.75</u>	<u>9,093,386.34</u>	<u>78,864,592.15</u>
4.3.6 ค่าสาธารณูปโภค				
บริษัท ปีโตรเลียมไทย				
คอร์ปอเรชัน จำกัด	-	-	267,165.01	368,419.68
รวม	<u>-</u>	<u>-</u>	<u>267,165.01</u>	<u>368,419.68</u>
4.3.7 ดอกเบี้ยจ่าย				
บริษัท พีระมิด ออยล์ จำกัด	-	-	58,879.82	184,005.20
บริษัท แอลไพน์ ออยล์ จำกัด	-	-	47,627.12	286,302.88
บริษัท เอ็มไพร์ ออยล์ จำกัด	-	-	310,571.65	383,321.91
บริษัท แอนดิส ออยล์ จำกัด	-	-	558,400.25	-
บริษัท แอคลาส ออยล์ จำกัด	-	-	580,388.70	-
รวม	<u>-</u>	<u>-</u>	<u>1,555,867.54</u>	<u>853,629.99</u>
4.3.8 ค่าใช้จ่ายอื่น				
บริษัท ปีโตรเลียมไทย				
คอร์ปอเรชัน จำกัด	-	-	575,487.10	-
บริษัท เอเวอร์เรสต์ ออยล์ จำกัด	-	-	162,750.00	-
รวม	<u>-</u>	<u>-</u>	<u>738,237.10</u>	<u>-</u>

ลงชื่อ กรรมการตามอำนาจ

(นายพิทักษ์ รัชกิจประการ)

ลงชื่อ กรรมการตามอำนาจ

(นายรังสรรค์ พวงปราง)

สำหรับงวด 9 เดือน สิ้นสุดวันที่ 30 กันยายน

	งบการเงินรวม (บาท)		งบการเงินเฉพาะกิจการ (บาท)	
	2555	2554	2555	2554
4.3.9 รายได้จากการขาย				
บริษัท ปีโตรเลียมไทย				
คอร์ปอเรชั่น จำกัด	-	-	41,652,862.53	238,410,367.41
บริษัท พีระมิด ออยล์ จำกัด	-	-	44,657,423.30	166,840,708.32
บริษัท แอลไพน์ ออยล์ จำกัด	-	-	21,580,059.41	22,040,607.48
บริษัท เอ็มไพร์ ออยล์ จำกัด	-	-	-	37,557,439.25
บริษัท เอเวอร์เรสต์ ออยล์ จำกัด	-	-	197,949,899.54	-
บริษัท แอนดิส ออยล์ จำกัด	-	-	5,063,644.86	-
บริษัท พี แอนด์ ซี ปีโตรเลียม จำกัด	62,719,654.21	72,452,074.77	-	20,746,915.89
บริษัท ภูบดินทร์ จำกัด	175,187,863.53	-	175,187,863.53	-
รวม	237,907,517.74	72,452,074.77	486,091,753.17	485,596,038.35

4.3.10 รายได้ค่าขนส่ง

บริษัท ปีโตรเลียมไทย				
คอร์ปอเรชั่น จำกัด	-	-	241,641,784.29	144,821,551.68
บริษัท พีระมิด ออยล์ จำกัด	-	-	45,489,324.81	30,872,507.56
บริษัท แอลไพน์ ออยล์ จำกัด	-	-	25,764,341.08	2,486,854.66
บริษัท เอ็มไพร์ ออยล์ จำกัด	-	-	1,848,933.18	4,029,669.81
บริษัท เอเวอร์เรสต์ ออยล์ จำกัด	-	-	43,836,463.00	-
บริษัท แอนดิส ออยล์ จำกัด	-	-	1,116,160.00	-
บริษัท แอตลาส ออยล์ จำกัด	-	-	886,670.00	-
บริษัท ภูบดินทร์ จำกัด	588,022.29	-	588,022.29	-
รวม	588,022.29	-	361,171,698.65	182,210,583.71

ลงชื่อ กรรมการตามอำนาจ

(นายพิทักษ์ รัชกิจประการ)

ลงชื่อ กรรมการตามอำนาจ

(นายรังสรรค์ พวงปราง)

สำหรับงวด 9 เดือน สิ้นสุดวันที่ 30 กันยายน

	งบการเงินรวม (บาท)		งบการเงินเฉพาะกิจการ (บาท)	
	2555	2554	2555	2554
4.3.11 รายได้จากการให้เช่าทรัพย์สินและบริการอื่น				
บริษัท ปีโตรเลียมไทย				
คอร์ปอเรชั่น จำกัด	-	-	26,234,997.46	12,042,584.68
บริษัท พีระมิด ออยล์ จำกัด	-	-	9,495,000.00	8,299,415.65
บริษัท แอลไพน์ ออยล์ จำกัด	-	-	9,554,913.53	7,634,090.92
บริษัท เอ็มไพร์ ออยล์ จำกัด	-	-	9,053,621.11	3,484,041.83
บริษัท เอเวอร์เรสต์ ออยล์ จำกัด	-	-	10,139,343.87	-
บริษัท แอนดิส ออยล์ จำกัด	-	-	8,358,948.21	-
บริษัท แอตลาส ออยล์ จำกัด	-	-	4,843,297.64	-
บริษัท ภูบดินทร์ จำกัด	540,000.00	-	540,000.00	-
รวม	540,000.00	-	78,220,121.82	31,460,133.08
4.3.12 ดอกเบี้ยรับ				
บริษัท ปีโตรเลียมไทย				
คอร์ปอเรชั่น จำกัด	-	-	12,293,233.04	792,662.90
บริษัท พีระมิด ออยล์ จำกัด	-	-	75,154.11	122,689.55
บริษัท แอลไพน์ ออยล์ จำกัด	-	-	120,739.65	-
บริษัท เอ็มไพร์ ออยล์ จำกัด	-	-	256,728.15	84,174.17
บริษัท เอเวอร์เรสต์ ออยล์ จำกัด	-	-	818,497.60	3,308.22
บริษัท แอนดิส ออยล์ จำกัด	-	-	158,889.42	-
บริษัท แอตลาส ออยล์ จำกัด	-	-	59,267.47	-
รวม	-	-	13,782,509.44	1,002,834.84

ลงชื่อ กรรมการตามอำนาจ

(นายพิทักษ์ รัชกิจประการ)

ลงชื่อ กรรมการตามอำนาจ

(นายรังสรรค์ พวงปราง)

สำหรับงวด 9 เดือน สิ้นสุดวันที่ 30 กันยายน

	งบการเงินรวม (บาท)		งบการเงินเฉพาะกิจการ (บาท)	
	2555	2554	2555	2554
4.3.13 ซื้อสินค้า				
บริษัท ปีโตรเลียมไทย				
คอร์ปอเรชั่น จำกัด	-	-	25,020,709.38	18,378,564.58
บริษัท พีระมิด ออยล์ จำกัด	-	-	-	33,320,200.12
บริษัท แอลไพน์ ออยล์ จำกัด	-	-	-	11,712,495.33
บริษัท เอ็มไพร์ ออยล์ จำกัด	-	-	4,076,018.69	40,016,495.33
บริษัท พี แอนด์ ซี ปีโตรเลียม จำกัด	390,232,657.21	331,897,765.39	1,786,626.17	6,289,271.00
บริษัท เคทีพี ปีโตรเลียม จำกัด	-	10,801,401.87	-	10,801,401.87
รวม	390,232,657.21	342,699,167.26	30,883,354.24	120,518,428.23
4.3.14 ค่าสาธารณูปโภค				
บริษัท ปีโตรเลียมไทย				
คอร์ปอเรชั่น จำกัด	-	-	782,878.49	968,074.82
รวม	-	-	782,878.49	968,074.82
4.3.15 ค่าส่งเสริมการขาย				
บริษัท ปีโตรเลียมไทย				
คอร์ปอเรชั่น จำกัด	-	-	66,000.00	-
บริษัท พีระมิด ออยล์ จำกัด	-	-	24,646.47	5,112.09
บริษัท เอเวอร์เรสต์ ออยล์ จำกัด	-	-	7,716.16	-
รวม	-	-	98,362.63	5,112.09
4.3.16 ดอกเบี้ยจ่าย				
บริษัท พีระมิด ออยล์ จำกัด	-	-	743,068.86	1,030,764.91
บริษัท แอลไพน์ ออยล์ จำกัด	-	-	918,352.81	2,794,108.63
บริษัท เอ็มไพร์ ออยล์ จำกัด	-	-	1,267,898.88	383,321.91
บริษัท เอเวอร์เรสต์ ออยล์ จำกัด	-	-	2,463,930.64	-
บริษัท แอนดีส ออยล์ จำกัด	-	-	1,409,922.52	-
บริษัท แอตลาส ออยล์ จำกัด	-	-	580,388.70	-
รวม	-	-	7,383,562.41	4,208,195.45

ลงชื่อ กรรมการตามอำนาจ
(นายพิทักษ์ รัชกิจประการ)

ลงชื่อ กรรมการตามอำนาจ
(นายรังสรรค์ พวงปราง)

สำหรับงวด 9 เดือน สิ้นสุดวันที่ 30 กันยายน

	งบการเงินรวม (บาท)		งบการเงินเฉพาะกิจการ (บาท)	
	2555	2554	2555	2554
4.3.17 ค่าใช้จ่ายอื่น				
บริษัท ปิโตรเลียมไทย				
คอร์ปอเรชั่น จำกัด	-	-	862,713.43	-
บริษัท เอเวอร์เรสต์ ออยล์ จำกัด	-	-	576,608.79	-
รวม	-	-	1,439,322.22	-

4.4 รายการเคลื่อนไหวของเงินให้กู้ยืมระยะสั้นและเงินกู้ยืมระยะสั้นกับบุคคลและกิจการที่เกี่ยวข้องกับบริษัทฯ เป็นดังนี้

	งบการเงินเฉพาะกิจการ (บาท)			
	1 มกราคม 2555	ผู้เพิ่ม	ชำระคืน	30 กันยายน 2555
4.4.1 เงินให้กู้ยืมระยะสั้น				
บริษัท ปิโตรเลียมไทย				
คอร์ปอเรชั่น จำกัด	362,300,000.00	3,530,100,000.00	(3,480,259,990.00)	412,140,010.00
บริษัท พีระมิด ออยล์ จำกัด	15,300,000.00	20,000,000.00	(35,300,000.00)	-
บริษัท แอลไพน์ ออยล์ จำกัด	4,500,000.00	137,600,200.00	(137,601,650.00)	4,498,550.00
บริษัท เอเวอร์เรสต์ ออยล์ จำกัด	-	618,050,000.00	(593,050,000.00)	25,000,000.00
บริษัท แอนดิส ออยล์ จำกัด	-	95,800,100.00	(30,000,000.00)	65,800,100.00
บริษัท แอตลาส ออยล์ จำกัด	-	123,900,000.00	(123,900,000.00)	-
รวม	382,100,000.00	4,525,450,300.00	(4,400,111,640.00)	507,438,660.00

	งบการเงินเฉพาะกิจการ (บาท)			
	1 มกราคม 2555	ผู้เพิ่ม	ชำระคืน	0.00
4.4.2 เงินกู้ยืมระยะสั้น				
บริษัท พีระมิด ออยล์ จำกัด	-	416,401,350.00	(403,600,000.00)	12,801,350.00
บริษัท แอลไพน์ ออยล์ จำกัด	-	297,800,000.00	(297,800,000.00)	-
บริษัท เอ็มไพร์ ออยล์ จำกัด	86,470,000.00	1,018,278,800.00	(1,100,900,000.00)	3,848,800.00
บริษัท เอเวอร์เรสต์ ออยล์ จำกัด	283,650,000.00	690,954,050.00	(934,450,000.00)	40,154,050.00
บริษัท แอนดิส ออยล์ จำกัด	-	734,200,000.00	(734,200,000.00)	-
บริษัท แอตลาส ออยล์ จำกัด	-	335,700,000.00	(181,200,000.00)	154,500,000.00
รวม	370,120,000.00	3,493,334,200.00	(3,652,150,000.00)	211,304,200.00

ลงชื่อ กรรมการตามอำนาจ

(นายพิทักษ์ รัชกิจประการ)

ลงชื่อ กรรมการตามอำนาจ

(นายรังสรรค์ พวงปราง)

5. เงินลงทุนชั่วคราว

	งบการเงินรวม (บาท)		งบการเงินเฉพาะกิจการ (บาท)	
	30 กันยายน 2555	31 ธันวาคม 2554	30 กันยายน 2555	31 ธันวาคม 2554
เงินลงทุนในหน่วยลงทุน	93,406,375.28	350,471.17	159,896.68	117,502.43
	93,406,375.28	350,471.17	159,896.68	117,502.43

6. ลูกหนี้การค้าและลูกหนี้อื่น

	งบการเงินรวม (บาท)		งบการเงินเฉพาะกิจการ (บาท)	
	30 กันยายน 2555	31 ธันวาคม 2554	30 กันยายน 2555	31 ธันวาคม 2554
ลูกหนี้การค้า - บริษัทที่เกี่ยวข้อง	4,717,784.00	10,726,516.00	73,739,433.83	143,596,662.69
ลูกหนี้การค้า - บริษัทอื่น	123,899,551.83	127,384,981.34	31,997,028.43	15,989,047.19
รวม	128,617,335.83	138,111,497.34	105,736,462.26	159,585,709.88
หัก ค่าเผื่อหนี้สงสัยจะสูญ	(11,579,154.00)	(7,084,617.63)	(5,966,631.99)	(5,501,711.73)
รวมลูกหนี้การค้า	117,038,181.83	131,026,879.71	99,769,830.27	154,083,998.15
เงินมัดจำค่าสินค้า	687,333.05	119,025,596.38	687,333.05	10,000,000.00
เงินชดเชยกองทุนน้ำมันเชื้อเพลิงค้างรับ	-	45,955,574.97	-	27,062,830.00
ภาษีมูลค่าเพิ่มขอคืน	18,048,055.34	10,353,255.22	13,200,305.48	6,899,669.87
ค่าใช้จ่ายจ่ายล่วงหน้า	91,681,882.93	34,774,929.65	14,999,250.94	4,650,177.14
รายได้ค้างรับ	2,997,873.50	8,254,594.27	5,110,793.97	4,640,843.22
ลูกหนี้เงินลงทุนจากการลดทุน	-	-	13,597,777.61	-
อื่น ๆ	19,441,727.36	23,509,298.35	2,349,567.19	9,155,669.30
รวมลูกหนี้อื่น	132,856,872.18	241,873,248.84	49,945,028.24	62,409,189.53
หัก ค่าเผื่อหนี้สงสัยจะสูญ	(12,103,519.54)	(7,276,959.16)	-	-
รวมลูกหนี้อื่น	120,753,352.64	234,596,289.68	49,945,028.24	62,409,189.53
รวมลูกหนี้การค้าและลูกหนี้อื่น	237,791,534.47	365,623,169.39	149,714,858.51	216,493,187.68

ยอดลูกหนี้การค้าแยกตามอายุหนี้ที่ค้างชำระได้ดังนี้

	งบการเงินรวม (บาท)		งบการเงินเฉพาะกิจการ (บาท)	
	30 กันยายน 2555	31 ธันวาคม 2554	30 กันยายน 2555	31 ธันวาคม 2554
ภายในกำหนดเวลาชำระหนี้	85,487,384.72	87,950,814.69	94,543,617.62	130,835,378.96
เกินกว่ากำหนดเวลาชำระหนี้				
อายุระหว่าง 1 - 90 วัน	27,933,052.45	29,757,040.50	4,906,458.57	22,216,427.69
อายุระหว่าง 91 - 180 วัน	1,250,357.47	4,159,527.78	30,863.00	-
อายุระหว่าง 181 - 360 วัน	1,067,691.47	4,853,589.16	34,356.16	-
เกินกว่า 360 วัน	12,878,849.72	11,390,525.21	6,221,166.91	6,533,903.23
รวม	128,617,335.83	138,111,497.34	105,736,462.26	159,585,709.88
หัก ค่าเผื่อหนี้สงสัยจะสูญ	(11,579,154.00)	(7,084,617.63)	(5,966,631.99)	(5,501,711.73)
ลูกหนี้การค้า	117,038,181.83	131,026,879.71	99,769,830.27	154,083,998.15

ลูกหนี้เงินลงทุนจากการลดทุน

เป็นลูกหนี้ค้างชำระจากการลดทุนของบริษัทย่อยแห่งหนึ่งจำนวน 13.60 ล้านบาท ตามที่กล่าวไว้ในหมายเหตุประกอบงบการเงินข้อ 9

ลงชื่อ กรรมการตามอำนาจ

(นายพิทักษ์ รัชกิจประการ)

ลงชื่อ กรรมการตามอำนาจ

(นายรังสรรค์ พวงปราง)

7. สินค้ำคงเหลือ

	งบการเงินรวม (บาท)		งบการเงินเฉพาะกิจการ (บาท)	
	30 กันยายน 2555	31 ธันวาคม 2554	30 กันยายน 2555	31 ธันวาคม 2554
ผลิตภัณฑ์น้ำมันปิโตรเลียม	718,259,131.90	619,341,911.28	196,485,139.98	229,994,701.47
สินค้าอุปโภคบริโภค	37,138,289.91	18,199,322.69	-	-
ผลิตภัณฑ์อื่น	29,322,035.92	22,186,851.15	15,326,030.94	10,002,611.02
สินค้ำระหว่างทาง	5,678,091.70	92,727.35	57,007.12	92,727.35
รวม	790,397,549.43	659,820,812.47	211,868,178.04	240,090,039.84

8. เงินฝากประจำที่ติดภาระค้ำประกัน

ณ วันที่ 30 กันยายน 2555 และวันที่ 31 ธันวาคม 2554 บริษัทฯ และบริษัทย่อยมีเงินฝากประจำ จำนวน 31.56 ล้านบาท และ 31.03 ล้านบาท ตามลำดับ (งบการเงินเฉพาะกิจการจำนวน 0.96 ล้านบาท) นำไปค้ำประกันการใช้วงเงินสินเชื่อจากธนาคารผู้รับฝาก ตามหมายเหตุประกอบงบการเงินข้อ 14

9. เงินลงทุนในบริษัทย่อย

	งบการเงินเฉพาะกิจการ (บาท)					
	อัตราถือหุ้น		30 กันยายน 2555		31 ธันวาคม 2554	
	30 ก.ย.55	31 ธ.ค.54	วิธีราคาทุน	เงินปันผลรับ	วิธีราคาทุน	เงินปันผลรับ
บริษัท ปิโตรเลียมไทย						
คอร์ปอเรชั่น จำกัด	99.99	99.99	586,397,022.39	-	599,994,800.00	-
บริษัท พีระมิต ออยล์ จำกัด	99.98	99.97	999,800.00	11,497,000.00	999,700.00	24,992,500.00
บริษัท แอลไพน์ ออยล์ จำกัด	99.97	99.97	999,700.00	6,997,900.00	999,700.00	44,986,500.00
บริษัท เอ็มไพร์ ออยล์ จำกัด	99.98	99.97	999,800.00	64,983,400.00	999,700.00	-
บริษัท เอเวอร์เรสต์ ออยล์ จำกัด	99.98	99.97	999,800.00	66,981,250.00	999,700.00	-
บริษัท แอนดิส ออยล์ จำกัด	99.97	-	999,700.00	4,998,500.00	-	-
บริษัท แอตลาส ออยล์ จำกัด	99.97	-	999,700.00	-	-	-
บริษัท โอลิมปัส ออยล์ จำกัด	99.97	-	999,700.00	-	-	-
บริษัท พีเรนีส ออยล์ จำกัด	99.97	-	999,700.00	-	-	-
รวม			594,394,922.39	155,458,050.00	603,993,600.00	69,979,000.00
หัก ค่าเผื่อการด้อยค่าเงินลงทุน			(202,926,488.83)	-	(202,926,488.83)	-
รวม			391,468,433.56	155,458,050.00	401,067,111.17	69,979,000.00

ตามที่กล่าวไว้ในหมายเหตุประกอบงบการเงินข้อ 6 และ 19 ในไตรมาส 1 ของปี 2555 บริษัทย่อยแห่งหนึ่งได้จดทะเบียนลดทุนหุ้นสามัญแต่บริษัทฯ ยังไม่ได้รับเงินคืนจำนวน 13.60 ล้านบาท ดังนั้นบริษัทฯ จึงได้บันทึกลดยอดเงินลงทุนในบริษัทย่อย และแสดงไว้เป็นลูกหนี้เงินลงทุนจากการลดทุนด้วยจำนวนดังกล่าว

ลงชื่อ กรรมการตามอำนาจ

(นายพิทักษ์ รัชกิจประการ)

ลงชื่อ กรรมการตามอำนาจ

(นายรังสรรค์ พวงปราง)

10. เงินให้กู้ยืมระยะยาวแก่บริษัทอื่น

ณ วันที่ 30 กันยายน 2555 และวันที่ 31 ธันวาคม 2554 บริษัทย่อยแห่งหนึ่งมีเงินให้กู้ยืมแก่บริษัทแห่งหนึ่งเป็นจำนวนเงิน 3.64 ล้านบาท อัตราดอกเบี้ยร้อยละ 6 ต่อปี บางส่วนจ่ายชำระโดยการหักจากค่าเช่าที่ดินและอาคารซึ่งบริษัทย่อยใช้เป็นสถานให้บริการน้ำมันส่วนที่เหลือจ่ายชำระเป็นเงินสดเมื่อสิ้นสุดสัญญา ระยะเวลาการจ่ายชำระ 10 ปี ตั้งแต่วันที่ 10 มกราคม 2553 สิ้นสุดวันที่ 10 ธันวาคม 2562 ค่าประกัน โดยการจดจำนองที่ดินและอาคารซึ่งใช้เป็นสถานบริการของบริษัทดังกล่าว

11. อสังหาริมทรัพย์เพื่อการลงทุน

	งบการเงินรวม (บาท)		
	ที่ดินและ ส่วนปรับปรุง	อาคารและ ส่วนปรับปรุง	รวม
ราคาทุน :-			
ณ วันที่ 31 ธันวาคม 2554	118,553,340.40	34,258,585.98	152,811,926.38
ซื้อเพิ่ม	-	-	-
จำหน่าย	-	-	-
ณ วันที่ 30 กันยายน 2555	118,553,340.40	34,258,585.98	152,811,926.38
ค่าเสื่อมราคาสะสม :-			
ณ วันที่ 31 ธันวาคม 2554	-	(24,743,658.42)	(24,743,658.42)
ค่าเสื่อมราคาสำหรับงวด	-	-	-
ณ วันที่ 30 กันยายน 2555	-	(24,743,658.42)	(24,743,658.42)
ค่าเผื่อการด้อยค่าของทรัพย์สิน :-			
ณ วันที่ 31 ธันวาคม 2554	(28,570,533.00)	(9,514,927.56)	(38,085,460.56)
โอนกลับ (ขาดทุน) จากการด้อยค่าสินทรัพย์	-	-	-
ณ วันที่ 30 กันยายน 2555	(28,570,533.00)	(9,514,927.56)	(38,085,460.56)
มูลค่าสุทธิทางบัญชี :-			
ณ วันที่ 31 ธันวาคม 2554	89,982,807.40	-	89,982,807.40
ณ วันที่ 30 กันยายน 2555	89,982,807.40	-	89,982,807.40

ลงชื่อ กรรมการตามอำนาจ ลงชื่อ กรรมการตามอำนาจ

(นายพิทักษ์ รัชกิจประการ)

(นายรังสรรค์ พวงปราง)

	งบการเงินเฉพาะกิจการ (บาท)		
	ที่ดินและ ส่วนปรับปรุง	อาคารและ ส่วนปรับปรุง	รวม
ราคาทุน :-			
ณ วันที่ 31 ธันวาคม 2554	122,739,106.13	34,258,585.98	156,997,692.11
ซื้อเพิ่ม	-	-	-
จำหน่าย	-	-	-
ณ วันที่ 30 กันยายน 2555	122,739,106.13	34,258,585.98	156,997,692.11
ค่าเสื่อมราคาสะสม :-			
ณ วันที่ 31 ธันวาคม 2554	-	(24,743,658.42)	(24,743,658.42)
ค่าเสื่อมราคาสำหรับงวด	-	-	-
ณ วันที่ 30 กันยายน 2555	-	(24,743,658.42)	(24,743,658.42)
ค่าเผื่อการด้อยค่าของทรัพย์สิน :-			
ณ วันที่ 31 ธันวาคม 2554	(26,461,533.00)	(9,514,927.56)	(35,976,460.56)
โอนกลับ (ขาดทุน) จากการด้อยค่าสินทรัพย์	-	-	-
ณ วันที่ 30 กันยายน 2555	(26,461,533.00)	(9,514,927.56)	(35,976,460.56)
มูลค่าสุทธิทางบัญชี :-			
ณ วันที่ 31 ธันวาคม 2554	96,277,573.13	-	96,277,573.13
ณ วันที่ 30 กันยายน 2555	96,277,573.13	-	96,277,573.13


ณ วันที่ 30 กันยายน 2555 และวันที่ 31 ธันวาคม 2554 อสังหาริมทรัพย์เพื่อการลงทุนบางส่วน ราคาทุน 16.84 ล้านบาท เป็นอสังหาริมทรัพย์ที่ให้บริษัทย่อยเข้าใช้ในการดำเนินงาน


ณ วันที่ 30 กันยายน 2555 และวันที่ 31 ธันวาคม 2554 อสังหาริมทรัพย์เพื่อการลงทุนมีมูลค่ายุติธรรม จำนวน 106.86 ล้านบาท (งบการเงินเฉพาะกิจการ 96.28 ล้านบาท) ประเมินราคาโดยผู้ประเมินราคาอิสระ

ลงชื่อ กรรมการตามอำนาจ ลงชื่อ กรรมการตามอำนาจ
(นายพิทักษ์ รัชกิจประการ) (นายรังสรรค์ พวงปราง)

12. ที่ดิน อาคารและอุปกรณ์

	งบการเงินรวม (บาท)						
	ที่ดินและ ส่วนปรับปรุง	อาคารและ ส่วนปรับปรุง	เครื่องมือและ อุปกรณ์	เครื่องตกแต่งติดตั้ง และ เครื่องใช้สำนักงาน	ยานพาหนะ	งานระหว่าง ก่อสร้าง	รวม
ราคาทุน :							
ณ วันที่ 31 ธันวาคม 2554	400,689,601.64	716,704,361.84	1,039,936,954.49	40,072,001.00	585,479,376.31	4,053,452.27	2,786,935,747.55
ซื้อเพิ่ม	2,003,058.05	70,609,736.10	107,717,369.44	9,709,586.73	306,993,542.90	30,675,777.23	527,709,070.45
จำหน่าย	-	-	(2,331,569.25)	(22,050.00)	-	-	(2,353,619.25)
โอนเข้า (ออก)	4,071,726.80	6,398,307.34	2,203,543.00	(505,700.00)	-	(12,673,577.14)	(505,700.00)
ณ วันที่ 30 กันยายน 2555	406,764,386.49	793,712,405.28	1,147,526,297.68	49,253,837.73	892,472,919.21	22,055,652.36	3,311,785,498.75
ค่าเสื่อมราคาสะสม :							
ณ วันที่ 31 ธันวาคม 2554	-	(476,576,601.11)	(665,450,486.20)	(21,081,247.32)	(268,978,797.55)	-	(1,432,087,132.18)
ค่าเสื่อมราคาสำหรับงวด	-	(15,235,322.89)	(49,479,696.31)	(5,468,874.06)	(27,472,696.98)	-	(97,656,590.24)
จำหน่าย	-	-	1,432,006.38	22,048.00	-	-	1,454,054.38
โอนเข้า (ออก)	-	-	-	502,693.69	-	-	502,693.69
ณ วันที่ 30 กันยายน 2555	-	(491,811,924.00)	(713,498,176.13)	(26,025,379.69)	(296,451,494.53)	-	(1,527,786,974.35)
ค่าเผื่อการตัดค่าของทรัพย์สิน :-							
ณ วันที่ 31 ธันวาคม 2554	(15,133,647.28)	-	(1,569,087.27)	-	-	-	(16,702,734.55)
ณ วันที่ 30 กันยายน 2555	(15,133,647.28)	-	(1,569,087.27)	-	-	-	(16,702,734.55)
มูลค่าสุทธิทางบัญชี :-							
ณ วันที่ 31 ธันวาคม 2554	385,555,954.36	240,127,760.73	372,917,381.02	18,990,753.68	316,500,578.76	4,053,452.27	1,338,145,880.82
ณ วันที่ 30 กันยายน 2555	391,630,739.21	301,900,481.28	432,459,034.28	23,228,458.04	596,021,424.68	22,055,652.36	1,767,295,789.85


 ลงชื่อกรรมการตามอำนาจ
 (นายพิทักษ์ รัชกิจประการ)



 ลงชื่อกรรมการตามอำนาจ
 (นายรังสรรค์ พวงปราง)

งบการเงินเฉพาะกิจการ (บาท)


รายการ :-	งบการเงินเฉพาะกิจการ (บาท)						รวม
	ที่ดินและ ส่วนปรับปรุง	อาคารและ ส่วนปรับปรุง	เครื่องมือและ อุปกรณ์	เครื่องตกแต่งติดตั้ง และ เครื่องใช้สำนักงาน	ยานพาหนะ	งานระหว่าง ก่อสร้าง	
ณ วันที่ 31 ธันวาคม 2554	203,674,902.02	267,898,125.53	728,196,331.33	14,607,667.21	564,643,592.59	4,053,452.27	1,783,074,070.95
ชื่อเพิ่ม	2,003,058.05	3,878,649.15	3,508,693.67	1,237,100.84	302,163,686.85	14,365,725.23	327,156,913.79
จำหน่าย	-	-	-	(22,050.00)	-	-	(22,050.00)
โอนเข้า (ออก)	4,071,726.80	6,398,307.34	2,203,543.00	(505,700.00)	-	(12,673,577.14)	(505,700.00)
ณ วันที่ 30 กันยายน 2555	209,749,686.87	278,175,082.02	733,908,568.00	15,317,018.05	866,807,279.44	5,745,600.36	2,109,703,234.74
ค่าเสื่อมราคาสะสม :-							
ณ วันที่ 31 ธันวาคม 2554	-	(213,742,997.07)	(554,714,953.52)	(9,087,175.32)	(256,944,424.46)	-	(1,034,489,550.37)
ค่าเสื่อมราคาสำหรับงวด	-	(5,595,393.24)	(12,855,036.14)	(1,210,312.45)	(25,711,280.02)	-	(45,372,021.85)
โอนเข้า (ออก)	-	-	-	502,693.69	-	-	502,693.69
จำหน่าย	-	-	-	22,048.00	-	-	22,048.00
ณ วันที่ 30 กันยายน 2555	-	(219,338,390.31)	(567,569,989.66)	(9,772,746.08)	(282,655,704.48)	-	(1,079,336,830.53)
ค่าเผื่อการด้อยค่าของทรัพย์สิน :-							
ณ วันที่ 31 ธันวาคม 2554	-	-	(1,569,087.27)	-	-	-	(1,569,087.27)
ณ วันที่ 30 กันยายน 2555	-	-	(1,569,087.27)	-	-	-	(1,569,087.27)
มูลค่าสุทธิทางบัญชี :-							
ณ วันที่ 31 ธันวาคม 2554	203,674,902.02	54,155,128.46	171,912,290.54	5,520,491.89	307,699,168.13	4,053,452.27	747,015,433.31
ณ วันที่ 30 กันยายน 2555	209,749,686.87	58,836,691.71	164,769,491.07	5,544,271.97	584,151,574.96	5,745,600.36	1,028,797,316.94

ณ วันที่ 30 กันยายน 2555 และวันที่ 31 ธันวาคม 2554 บริษัทฯ และบริษัทย่อยมีสินทรัพย์ถาวรที่คิดค่าเสื่อมราคาตามมูลค่าแล้ว แต่ยังไม่ถูกตัดเป็นมูลค่าต้นทุนจำนวน 805.64 ล้านบาท และ 805.54 ล้านบาท ตามลำดับ (เฉพาะกิจการจำนวน 717.75 ล้านบาท และ 727.16 ล้านบาท ตามลำดับ)

ณ วันที่ 30 กันยายน 2555 และวันที่ 31 ธันวาคม 2554 บริษัทฯ และบริษัทย่อยนำที่ดินพร้อมสิ่งปลูกสร้างบางส่วน ไปจดจำนองกับธนาคารพาณิชย์แห่งหนึ่ง เพื่อเป็นหลักประกันทรัพย์สินกับเงินเบิกเกินบัญชีและเงินกู้ยืมระยะสั้นจากสถาบันการเงินและเงินกู้ยืมระยะยาว ตามหมายเลขข้อ 14 และ 17

ลงชื่อ


(นายพิทักษ์ รัชกิจประการ)
 กรรมการตามอำนาจ

ลงชื่อ


(นายรังสรรค์ พวงปราง)
 กรรมการตามอำนาจ

13. สินทรัพย์ไม่มีตัวตน

	งบการเงินรวม (บาท)		งบการเงินเฉพาะกิจการ (บาท)	
	30 กันยายน 2555	31 ธันวาคม 2554	30 กันยายน 2555	31 ธันวาคม 2554
ค่าซอฟต์แวร์	15,394,070.38	11,420,721.60	1,268,931.78	628,000.00
หัก ค่าตัดจำหน่ายสะสม	(3,783,143.20)	(1,358,384.17)	(655,842.45)	(50,418.17)
รวม	11,610,927.18	10,062,337.43	613,089.33	577,581.83

14. เงินเบิกเกินบัญชีและเงินกู้ยืมระยะสั้นจากสถาบันการเงิน

	งบการเงินรวม (บาท)		งบการเงินเฉพาะกิจการ (บาท)	
	30 กันยายน 2555	31 ธันวาคม 2554	30 กันยายน 2555	31 ธันวาคม 2554
เงินเบิกเกินบัญชีธนาคาร	-	2,347,698.75	-	530.46
เงินกู้ยืมระยะสั้นจากธนาคาร	-	200,000,000.00	-	200,000,000.00
รวม	-	202,347,698.75	-	200,000,530.46

ณ วันที่ 30 กันยายน 2555 และวันที่ 31 ธันวาคม 2554 บริษัทฯ และบริษัทย่อยมีวงเงินเบิกเกินบัญชีธนาคาร จำนวน 525 ล้านบาท และจำนวน 345 ล้านบาท ตามลำดับ (เฉพาะกิจการจำนวน 100 ล้านบาท และ 70 ล้านบาท ตามลำดับ) อัตราดอกเบี้ยเท่ากับ MOR

ณ วันที่ 30 กันยายน 2555 และวันที่ 31 ธันวาคม 2554 บริษัทฯ และบริษัทย่อยมีวงเงินค้ำประกันสินเชื่อจากธนาคารแห่งหนึ่ง ซึ่งเป็นเป็นวงเงินรวมกับบริษัทที่เกี่ยวข้องกัน วงเงินรวมจำนวน 1,200 ล้านบาท

ณ วันที่ 30 กันยายน 2555 และวันที่ 31 ธันวาคม 2554 เงินเบิกเกินบัญชีธนาคารและเงินกู้ยืมระยะสั้นจากสถาบันการเงินของบริษัทฯ ค้ำประกันโดยการจดจำนองที่ดินพร้อมสิ่งปลูกสร้าง และสินทรัพย์ถาวรบางส่วน ตามหมายเหตุข้อ 11 และ 12

เงินเบิกเกินบัญชีธนาคารของบริษัทฯ และบริษัทย่อย ค้ำประกันโดยการจำนำเงินฝากประจำ จดจำนองที่ดิน และค้ำประกันโดยกรรมการและบริษัทที่เกี่ยวข้องกัน

15. เจ้าหนี้การค้าและเจ้าหนี้อื่น

	งบการเงินรวม (บาท)		งบการเงินเฉพาะกิจการ (บาท)	
	30 กันยายน 2555	31 ธันวาคม 2554	30 กันยายน 2555	31 ธันวาคม 2554
เจ้าหนี้การค้า - บริษัทที่เกี่ยวข้อง	7,906,770.00	5,587,440.00	3,905,050.43	192,665.60
เจ้าหนี้การค้า - บริษัทอื่น	1,056,885,820.83	759,541,382.36	110,546,928.38	27,383,879.35
เงินรับล่วงหน้า	37,671,174.87	51,347,828.31	2,616,327.69	17,066,768.10
ค่าใช้จ่ายค้างจ่าย	69,932,207.92	59,099,933.84	42,870,896.55	39,469,435.04
เจ้าหนี้เงินปันผลระหว่างกาลรับเกิน	-	-	69,999,393.33	-
อื่นๆ	16,723,458.72	11,854,896.88	2,196,404.77	2,653,495.04
รวม	1,189,119,432.34	887,431,481.39	232,135,001.15	86,766,243.13

ลงชื่อ กรรมการตามอำนาจ
(นายพิทักษ์ รัชกิจประการ)

ลงชื่อ กรรมการตามอำนาจ
(นายรังสรรค์ พวงปราง)



16. หนี้สินตามสัญญาเช่าการเงิน

รายละเอียดเกี่ยวกับสินทรัพย์ที่เช่าตามสัญญาเช่าการเงินมีดังนี้

	งบการเงินรวม (บาท)		งบการเงินเฉพาะกิจการ (บาท)	
	30 กันยายน 2555	31 ธันวาคม 2554	30 กันยายน 2555	31 ธันวาคม 2554
ยานพาหนะ	624,294,036.64	311,458,304.02	620,193,513.28	308,750,304.02
หัก ค่าเสื่อมราคาสะสม	(57,834,368.03)	(30,856,675.78)	(57,137,425.83)	(30,156,675.78)
รวม	566,459,668.61	280,601,628.24	563,056,087.45	278,593,628.24

จำนวนเงินขั้นต่ำที่ต้องจ่ายสำหรับสัญญาเช่าการเงินข้างต้นมีดังนี้

	งบการเงินรวม (บาท)		งบการเงินเฉพาะกิจการ (บาท)	
	30 กันยายน 2555	31 ธันวาคม 2554	30 กันยายน 2555	31 ธันวาคม 2554
ภายใน 1 ปี	132,318,913.80	61,176,596.65	131,539,281.00	60,621,128.65
เกิน 1 ปี แต่ไม่เกิน 3 ปี	348,980,998.54	182,371,154.81	347,968,948.94	181,656,189.81
เกิน 3 ปี แต่ไม่เกิน 5 ปี	38,142,313.96	17,777,640.80	37,647,337.48	17,777,640.80
	519,442,226.30	261,325,392.26	517,155,567.42	260,054,959.26
หัก ดอกเบี้ยจ่ายในอนาคตของสัญญาเช่าการเงิน	(48,814,531.92)	(26,611,838.77)	(48,637,942.08)	(26,547,839.15)
มูลค่าปัจจุบันของหนี้สินตามสัญญาเช่าการเงิน	470,627,694.38	234,713,553.49	468,517,625.34	233,507,120.11

หนี้สินตามสัญญาเช่าการเงิน ไม่รวมดอกเบี้ยจ่ายในอนาคต มีดังนี้

	งบการเงินรวม (บาท)		งบการเงินเฉพาะกิจการ (บาท)	
	30 กันยายน 2555	31 ธันวาคม 2554	30 กันยายน 2555	31 ธันวาคม 2554
หนี้สินตามสัญญาเช่าการเงิน	470,627,694.38	234,713,553.49	468,517,625.34	233,507,120.11
หัก ส่วนของหนี้สินตามสัญญาเช่าการเงินที่ถึงกำหนดชำระภายในหนึ่งปี	(111,655,169.02)	(52,932,806.28)	(110,952,329.40)	(52,416,895.39)
รวม	358,972,525.36	181,780,747.21	357,565,295.94	181,090,224.72

17. เงินกู้ยืมระยะยาว

	งบการเงินรวม (บาท)		งบการเงินเฉพาะกิจการ (บาท)	
	30 กันยายน 2555	31 ธันวาคม 2554	30 กันยายน 2555	31 ธันวาคม 2554
เงินกู้ยืมระยะยาว	348,750,049.32	400,941,922.04	348,750,049.32	400,941,922.04
หัก ส่วนของเงินกู้ยืมระยะยาวที่ถึงกำหนดชำระภายในหนึ่งปี	(60,000,049.32)	(68,441,922.04)	(60,000,049.32)	(68,441,922.04)
รวม	288,750,000.00	332,500,000.00	288,750,000.00	332,500,000.00

ลงชื่อ กรรมการตามอำนาจ
(นายพิทักษ์ รัชกิจประการ)

ลงชื่อ กรรมการตามอำนาจ
(นายรังสรรค์ พวงปราง)

18. ภาวะผูกพันผลประโยชน์พนักงาน

การเปลี่ยนแปลงในมูลค่าปัจจุบันของภาวะผูกพันของโครงการผลประโยชน์

(หน่วย : บาท)

	งบการเงินรวม	งบการเงินเฉพาะกิจการ
ภาวะผูกพันของ โครงการผลประโยชน์ ณ วันที่ 1 มกราคม 2555	27,272,952.00	15,385,751.00
ต้นทุนบริการปัจจุบันและดอกเบี้ย	3,522,274.00	1,742,349.00
การจ่ายเงินผลประโยชน์พนักงานระหว่างงวด	-	-
ภาวะผูกพันของ โครงการผลประโยชน์ ณ วันที่ 30 กันยายน 2555	30,795,226.00	17,128,100.00

19. ส่วนของผู้ถือหุ้น

- 19.1 ตามรายงานการประชุมใหญ่สามัญผู้ถือหุ้น ครั้งที่ 3/2555 เมื่อวันที่ 23 สิงหาคม 2555 อนุมัติให้เปลี่ยนแปลงมูลค่าที่ตราไว้ของหุ้นของบริษัทฯ จากเดิมราคาหุ้นละ 10.00 บาท เป็นมูลค่าหุ้นละ 1.00 บาท ทำให้จำนวนหุ้นสามัญมีจำนวน 1,250 ล้านหุ้น จากเดิมจำนวน 125 ล้านหุ้น บริษัทฯ ได้แก้ไขหนังสือบริคณห์สนธิ ข้อ 4 เรื่องมูลค่าที่ตราไว้แล้วเมื่อวันที่ 6 กันยายน 2555
- 19.2 ตามรายงานการประชุมใหญ่สามัญผู้ถือหุ้น ครั้งที่ 3/2555 เมื่อวันที่ 23 สิงหาคม 2555 อนุมัติให้เพิ่มทุนจดทะเบียนจำนวน 420 ล้านบาท จากทุนจดทะเบียน จำนวน 1,250 ล้านบาท เป็นทุนจดทะเบียนจำนวน 1,670 ล้านบาท บริษัทฯ ได้แก้ไขหนังสือบริคณห์สนธิ ข้อ 4 เรื่องทุนจดทะเบียนให้สอดคล้องกับการเพิ่มทุนแล้วเมื่อวันที่ 7 กันยายน 2555
- 19.3 ตามรายงานการประชุมใหญ่สามัญผู้ถือหุ้น ครั้งที่ 1/2555 เมื่อวันที่ 10 กุมภาพันธ์ 2555 บริษัทฯ มีมติอนุมัติให้นำส่วนเกินมูลค่าหุ้น จำนวน 59.50 ล้านบาท และสำรองตามกฎหมายจำนวน 1.51 ล้านบาท ไปล้างผลขาดทุนสะสมของบริษัท
- 19.4 ตามรายงานการประชุมวิสามัญ ครั้งที่ 1/2555 เมื่อวันที่ 3 กุมภาพันธ์ 2555 ของบริษัทย่อยแห่งหนึ่งมีมติให้ลดมูลค่าหุ้นสามัญ จำนวน 6 ล้านหุ้น ลงหุ้นละ 26.67 บาท จากเดิมมูลค่าหุ้นละ 100 บาท เป็นมูลค่าหุ้นละ 73.33 บาท ทำให้บริษัทย่อยลดทุน จำนวน 160.02 ล้านบาท โดยบริษัทย่อยนำไปลดกับขาดทุนสะสมจำนวน 146.42 ล้านบาท ส่วนที่เหลือจำนวน 13.60 ล้านบาท อยู่ในระหว่างการชำระคืนผู้ถือหุ้นจึงบันทึกเป็นเจ้าหนี้ผู้ถือหุ้น ผลจากการลดทุนดังกล่าวทำให้มูลค่าหุ้นสามัญของบริษัทย่อยมียอดคงเหลือจำนวน 439.98 ล้านบาท บริษัทย่อยได้แก้ไขหนังสือบริคณห์สนธิ ข้อ 4 เรื่องทุนจดทะเบียนให้สอดคล้องกับการลดทุนแล้วเมื่อวันที่ 29 มีนาคม 2555

ลงชื่อกรรมการตามอำนาจ

(นายพิทักษ์ รัชกิจประการ)

ลงชื่อกรรมการตามอำนาจ

(นายรังสรรค์ พวงปราง)



20. ค่าใช้จ่ายตามลักษณะ

สำหรับงวด 9 เดือน สิ้นสุดวันที่ 30 กันยายน 2555 และ 2554

	งบการเงินรวม (บาท)		งบการเงินเฉพาะกิจการ (บาท)	
	30 กันยายน 2555	30 กันยายน 2554	30 กันยายน 2555	30 กันยายน 2554
การเปลี่ยนแปลงในสินค้าคงเหลือ	(130,576,737.96)	14,663,314.16	28,221,861.80	48,046,078.05
ซื้อสินค้าสำเร็จรูป	29,408,747,468.03	18,867,161,210.78	2,830,934,485.70	3,501,768,270.82
สินค้าใช้ในกิจการ	136,932,537.90	72,790,579.57	136,932,537.90	72,790,579.57
ต้นทุนค่าขนส่ง	189,642,357.31	228,705,055.89	134,542,009.74	102,192,059.53
เงินเดือนและค่าแรง และผลประโยชน์อื่น ของพนักงาน	444,337,915.80	259,005,663.26	138,918,274.56	89,468,306.50
ค่าเสื่อมราคาและค่าตัดจำหน่าย	190,277,566.57	158,296,624.83	45,652,386.00	53,506,507.31
ค่าส่งเสริมการขาย	76,114,557.32	51,998,018.65	12,260,613.78	10,894,156.97
ค่าตอบแทนกรรมการ	1,559,400.00	60,000.00	1,559,400.00	60,000.00
ค่าตอบแทนผู้บริหาร	16,269,149.27	11,555,912.85	14,580,216.65	11,555,912.85

21. การเปิดเผยข้อมูลเพิ่มเติมเกี่ยวกับกระแสเงินสด

21.1 เงินสดและรายการเทียบเท่าเงินสด ประกอบด้วย เงินสดในมือและยอดคงเหลือในธนาคารจากรายการในงบแสดงฐานะการเงินดังนี้

	งบการเงินรวม (บาท)		งบการเงินเฉพาะกิจการ (บาท)	
	30 กันยายน 2555	30 กันยายน 2554	30 กันยายน 2555	30 กันยายน 2554
เงินสด	140,205,747.32	27,722,033.11	542,667.32	2,671,697.18
เงินฝากกระแสรายวัน	22,666,505.18	28,606,611.77	6,463,243.30	5,778,779.0
เงินฝากออมทรัพย์	68,327,077.82	70,655,184.94	40,030,476.39	19,422,334.04
รวม	231,199,330.32	126,983,829.82	47,036,387.01	27,872,810.22

21.2 รายการไม่กระทบเงินสด

21.2.1 สำหรับงวด 9 เดือน สิ้นสุดวันที่ 30 กันยายน 2555 และ 2554 บริษัทฯ และบริษัทย่อยซื้อสินทรัพย์เป็นเงินเชื่อ จำนวน 326.78

ล้านบาท และ 156.56 ล้านบาท ตามลำดับ (งบเฉพาะกิจการจำนวน 155.40 ล้านบาท และ 302.16 ล้านบาท ตามลำดับ)

21.2.2 สำหรับงวด 9 เดือน สิ้นสุดวันที่ 30 กันยายน 2555 บริษัทฯ ได้นำส่วนเกินมูลค่าหุ้นจำนวน 59.50 ล้านบาท และสำรองตาม
กฎหมายจำนวน 1.51 ล้านบาท ไปล้างผลขาดทุนสะสมของบริษัท

21.2.3 สำหรับงวด 9 เดือน สิ้นสุดวันที่ 30 กันยายน 2555 บริษัทฯ ย่อยแห่งหนึ่งลดทุนเกินผลขาดทุนสะสม บริษัทฯ จึงบันทึกเป็น
ลูกหนี้เงินลงทุนจากการลดทุนไว้จำนวน 13.60 ล้านบาท ตามที่กล่าวไว้ในหมายเหตุประกอบงบการเงินข้อ 6

21.2.4 สำหรับงวด 9 เดือน สิ้นสุดวันที่ 30 กันยายน 2554 บริษัทฯ และบริษัทย่อยได้ประมาณการหนี้สินเรื่อง ผลประโยชน์พนักงาน
โดยเลือกใช้วิธีการปรับกำไรสะสมต้นงวด ผลจากการปรับปรุงดังกล่าวทำให้มีกำไรสะสมต้นงวดในงบการเงินรวม ลดลง
จำนวน 23.37 ล้านบาท (งบการเงินเฉพาะกิจการจำนวน 13.45 ล้านบาท) ส่วนที่เป็นของส่วนได้เสียที่ไม่มีอำนาจควบคุมใน
งบการเงินรวมลดลง จำนวน 992.13 บาท และประมาณการหนี้สินในงบการเงินรวมเพิ่มขึ้น จำนวน 27.27 ล้านบาท (งบการเงิน
เฉพาะกิจการ จำนวน 15.39 ล้านบาท)

ลงชื่อ กรรมการตามอำนาจ
(นายพิทักษ์ รัชกิจประการ)

ลงชื่อ กรรมการตามอำนาจ
(นายรังสรรค์ พวงปราง)

22. การเสนอข้อมูลทางการเงินจำแนกตามส่วนงานดำเนินงาน

บริษัทฯ และบริษัทย่อยประกอบธุรกิจเกี่ยวกับการจัดจำหน่ายผลิตภัณฑ์น้ำมันปิโตรเลียม วัสดุอุปกรณ์สำหรับสถานีบริการน้ำมันและจำหน่ายสินค้าอุปโภคบริโภค และมียอดขายสินค้าอุปโภคบริโภค รายได้จากการให้เช่าทรัพย์สินและรายได้ค่าขนส่ง ในงบการเงินรวมสัดส่วนไม่ถึงร้อยละ 10 ของยอดขายได้ จึงไม่มีนัยสำคัญในการเปิดเผยข้อมูลจำแนกตามส่วนงานดำเนินงาน ส่วนงบการเงินเฉพาะกิจการมีรายได้ค่าขนส่งสัดส่วนเกินร้อยละ 10 ของยอดขายได้บริษัทฯ จึงเสนอข้อมูลจำแนกตามส่วนงานทางธุรกิจของงบการเงินเฉพาะกิจการ

สำหรับงวด 3 เดือน สิ้นสุดวันที่ 30 กันยายน 2555			
รายได้	รายได้	รวม	
จากการขาย	ค่าขนส่ง		
รายได้	824,839,524.96	128,420,581.27	953,260,106.23
ต้นทุน	(807,574,126.83)	(64,339,369.83)	(871,913,496.66)
กำไรขั้นต้น	17,265,398.13	64,081,211.44	81,346,609.57
รายได้อื่น			40,554,549.75
ค่าใช้จ่ายในการขาย			(66,247,501.04)
ค่าใช้จ่ายในการบริหาร			(25,962,135.00)
ต้นทุนทางการเงิน			(13,076,132.91)
กำไรก่อนภาษีเงินได้			16,615,390.37
ค่าใช้จ่ายภาษีเงินได้			(865,844.82)
กำไรสำหรับงวด			15,749,545.55
กำไรขาดทุนเบ็ดเสร็จอื่น			-
กำไรขาดทุนเบ็ดเสร็จรวมสำหรับงวด			15,749,545.55

สำหรับงวด 9 เดือน สิ้นสุดวันที่ 30 กันยายน 2555			
รายได้	รายได้	รวม	
จากการขาย	ค่าขนส่ง		
รายได้	2,828,370,477.16	370,784,058.08	3,199,154,535.24
ต้นทุน	(2,761,125,799.93)	(193,168,172.39)	(2,954,293,972.32)
กำไรขั้นต้น	67,244,677.23	177,615,885.69	244,860,562.92
รายได้อื่น			298,809,988.09
ค่าใช้จ่ายในการขาย			(167,330,867.84)
ค่าใช้จ่ายในการบริหาร			(60,219,477.29)
ต้นทุนทางการเงิน			(39,317,402.54)
กำไรก่อนภาษีเงินได้			276,802,803.34
ค่าใช้จ่ายภาษีเงินได้			(19,971,634.99)
กำไรสำหรับงวด			256,831,168.35
กำไรขาดทุนเบ็ดเสร็จอื่น			-
กำไรขาดทุนเบ็ดเสร็จรวมสำหรับงวด			256,831,168.35

ลงชื่อ กรรมการตามอำนาจ
(นายพิทักษ์ รัชกิจประการ)

ลงชื่อ กรรมการตามอำนาจ
(นายรังสรรค์ พวงปราง)

สำหรับงวด 3 เดือน สิ้นสุดวันที่ 30 กันยายน 2554

	รายได้	รายได้	รวม
	จากการขาย	ค่าขนส่ง	
รายได้	1,292,190,639.57	67,757,386.76	1,359,948,026.33
ต้นทุน	(1,245,310,423.48)	(51,992,271.86)	(1,297,302,695.34)
กำไรขั้นต้น	46,880,216.09	15,765,114.90	62,645,330.99
รายได้อื่น			34,389,123.37
ค่าใช้จ่ายในการขาย			(39,506,469.22)
ค่าใช้จ่ายในการบริหาร			(13,996,081.99)
ต้นทุนทางการเงิน			(8,726,558.84)
กำไรก่อนภาษีเงินได้			34,805,344.31
ค่าใช้จ่ายภาษีเงินได้			(9,111,480.85)
กำไรสำหรับงวด			25,693,863.46
กำไรขาดทุนเบ็ดเสร็จอื่น			-
กำไรขาดทุนเบ็ดเสร็จรวมสำหรับงวด			25,693,863.46

สำหรับงวด 9 เดือน สิ้นสุดวันที่ 30 กันยายน 2554

	รายได้	รายได้	รวม
	จากการขาย	ค่าขนส่ง	
รายได้	3,583,197,192.63	198,091,925.48	3,781,289,118.11
ต้นทุน	(3,462,705,935.14)	(154,327,562.37)	(3,617,033,497.51)
กำไรขั้นต้น	120,491,257.49	43,764,363.11	164,255,620.60
รายได้อื่น			149,072,346.08
ค่าใช้จ่ายในการขาย			(115,413,609.37)
ค่าใช้จ่ายในการบริหาร			(40,163,680.93)
ต้นทุนทางการเงิน			(26,286,793.76)
กำไรก่อนภาษีเงินได้			131,463,882.62
ค่าใช้จ่ายภาษีเงินได้			(16,381,073.42)
กำไรสำหรับงวด			115,082,809.20
กำไรขาดทุนเบ็ดเสร็จอื่น			-
กำไรขาดทุนเบ็ดเสร็จรวมสำหรับงวด			115,082,809.20

ลงชื่อ กรรมการตามอำนาจ
 (นายพิทักษ์ รัชกิจประการ)

ลงชื่อ กรรมการตามอำนาจ
 (นายรังสรรค์ พวงปราง)

23. ภาวะผูกพันและหนี้สินที่อาจเกิดขึ้น

23.1 บริษัทฯ และบริษัทย่อยมีภาวะผูกพันตามสัญญาเช่าที่ดิน อาคารและสิ่งปลูกสร้างระยะยาว โดยมีวันสิ้นสุดของสัญญาในปี 2565 และมีค่าเช่าขั้นต่ำที่ต้องจ่ายตามสัญญาดังนี้

	งบการเงินรวม (บาท)		งบการเงินเฉพาะกิจการ (บาท)	
	30 กันยายน 2555	31 ธันวาคม 2554	30 กันยายน 2555	31 ธันวาคม 2554
ภายใน 1 ปี	79,061,165.22	63,727,149.37	3,580,478.17	433,333.33
เกิน 1 ปี แต่ไม่เกิน 5 ปี	165,126,935.08	85,129,548.11	4,580,566.21	2,166,666.65
ตั้งแต่ 5 ปีขึ้นไป	121,563,215.50	55,435,698.95	1,931,944.43	2,166,666.65
	<u>365,751,315.80</u>	<u>204,292,396.43</u>	<u>10,092,988.81</u>	<u>4,766,666.63</u>

23.2 ณ วันที่ 30 กันยายน 2555 และวันที่ 31 ธันวาคม 2554 บริษัทฯ และบริษัทย่อยมีภาวะผูกพันที่ต้องจ่ายชำระค่าเช่าพื้นที่อาคารสำนักงานตามสัญญาเช่า จำนวน 81.63 ล้านบาท และ 12.89 ล้านบาท ตามลำดับ (งบเฉพาะกิจการจำนวน 68.54 ล้านบาท และ 0.40 ล้านบาท ตามลำดับ)

23.3 ณ วันที่ 30 กันยายน 2555 และวันที่ 31 ธันวาคม 2554 บริษัทฯ และบริษัทย่อยมีหนี้สินที่อาจเกิดขึ้นจากการให้ธนาคารออกหนังสือค้ำประกันต่อหน่วยงานราชการและเจ้าหนี้การค้า จำนวน 1,200.00 ล้านบาท และ 1,203.00 ล้านบาท ตามลำดับ (เฉพาะกิจการจำนวน 140.00 ล้านบาท และ 140.35 ล้านบาท ตามลำดับ)

24. การบริหารจัดการทุน

วัตถุประสงค์ในการบริหารจัดการทุนที่สำคัญของบริษัทฯ และบริษัทย่อย คือการจัดให้มีซึ่งโครงสร้างทางการเงินที่เหมาะสม และการดำรงไว้ซึ่งความสามารถในการดำเนินธุรกิจอย่างต่อเนื่อง

ณ วันที่ 30 กันยายน 2555 และวันที่ 31 ธันวาคม 2554 บริษัทฯ และบริษัทย่อยมีอัตราส่วนหนี้สินต่อทุนสรุปได้ดังนี้

	งบการเงินรวม (บาท)		งบการเงินเฉพาะกิจการ (บาท)	
	30 กันยายน 2555	31 ธันวาคม 2554	30 กันยายน 2555	31 ธันวาคม 2554
อัตราส่วนหนี้สินต่อทุน	1.63 : 1	1.80 : 1	1.13 : 1	1.48 : 1

25. การอนุมัติงบการเงิน

งบการเงินนี้ได้รับการอนุมัติให้ออกงบการเงินโดยคณะกรรมการของบริษัทฯ เมื่อวันที่ 26 พฤศจิกายน 2555

ลงชื่อ กรรมการตามอำนาจ

(นายพิทักษ์ รัชกิจประการ)

ลงชื่อ กรรมการตามอำนาจ

(นายรังสรรค์ พวงปราง)

[Handwritten signature]